

# TERRITOIRES

## DÉPARTEMENTS



Population résidente

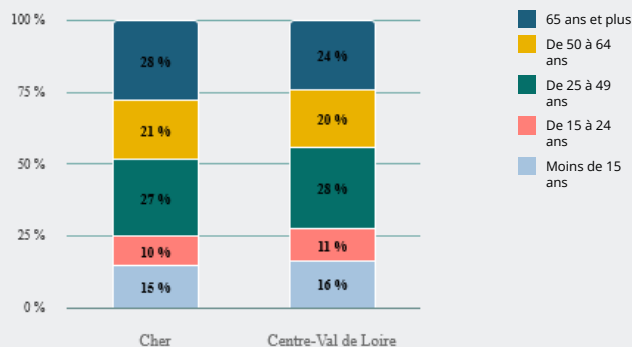


QUELLES SONT LES **CARACTÉRISTIQUES DE LA POPULATION** DE CE TERRITOIRE ?



## ÂGE DE LA POPULATION

**28 %**  
des habitants de ce territoire ont 65 ans et plus



**299 573**

personnes résident sur ce territoire, soit

**12 %**

de la population régionale

**51 %**

de femmes  
(52 % en Centre-Val de Loire)

Taux de pauvreté<sup>2</sup> :

**14,7 %**

(13,5 % en Centre-Val de Loire)

Indice de vieillissement<sup>3</sup> :

**137 %**

(91 % en Centre-Val de Loire)

Age moyen :

**46,2**

(42,0 en Centre-Val de Loire)

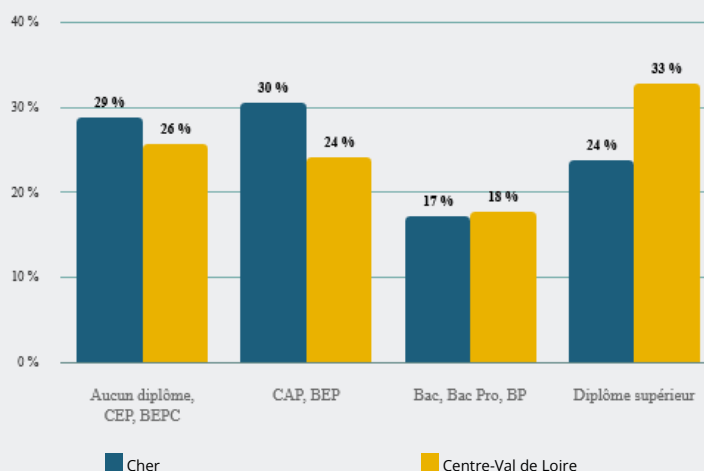
Taux de scolarisation des 15-24 ans :

**57 %**

(63 % en Centre-Val de Loire)

## NIVEAU DE DIPLÔME<sup>1</sup>

**30 %**  
des habitants de ce territoire ont un diplôme de niveau bac, Bac Pro, BP



La part des peu ou pas diplômés (aucun diplôme, CEP, BEPC) a **diminué de 4,9 points** entre 2015 et 2021 (– 4,9 points en Centre-Val de Loire)

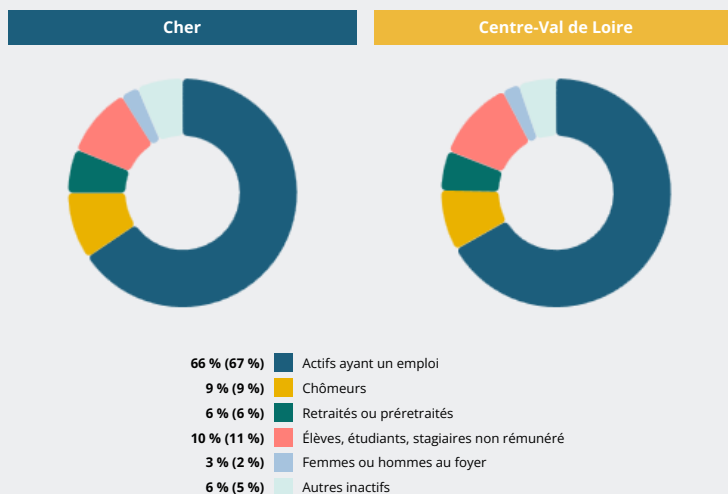
La part des diplômés de l'enseignement supérieur a **augmenté de 3,4 points** (+ 3,7 points en Centre-Val de Loire)



### TYPE D'ACTIVITÉ

**66 %**

des habitants de ce territoire sont actifs ayant un emploi



Source : Insee - RP au lieu de résidence.

Notes :

1 Champ : population non scolarisée.

2 Taux de pauvreté : proportion d'individus (ou de ménages) dont le niveau de vie est inférieur pour une année donnée à un seuil, dénommé seuil de pauvreté (exprimé en euros). On privilégie en Europe le seuil de 60 % du niveau de vie médian. (Source : Insee - FiLoSoFi).

3 Indice de vieillissement : nombre de personnes de 65 ans et plus pour 100 personnes de moins de 20 ans.