

LES MÉTIERS

EN RÉGION



AGRICULTURE, MARINE, PÊCHE

AGRICULTEURS, ÉLEVEURS, SYLVICULTEURS, BÛCHERONS



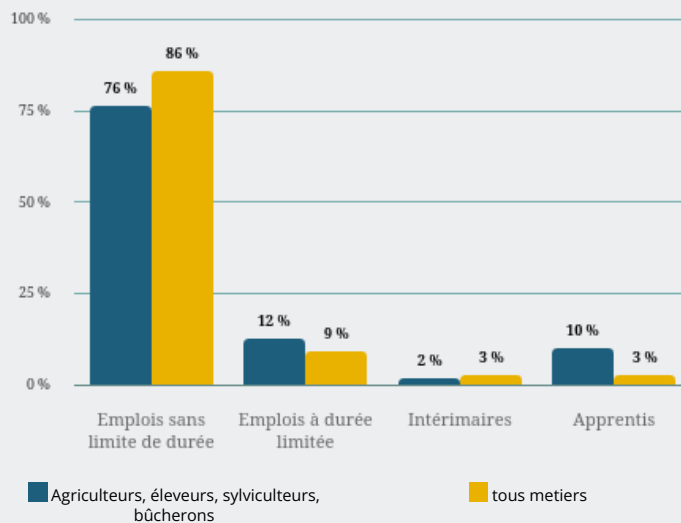
QUELLES SONT LES CONDITIONS D'EMPLOI DANS CE MÉTIER ?



RÉPARTITION DES PERSONNES ¹ EXERÇANT LE MÉTIER PAR TYPE DE CONTRAT

76 %

des personnes exerçant ce métier sont en emplois sans limite de durée (86 % tous métiers)



9 %

des personnes ² exerçant ce métier travaillent à temps partiel (14 % tous métiers)

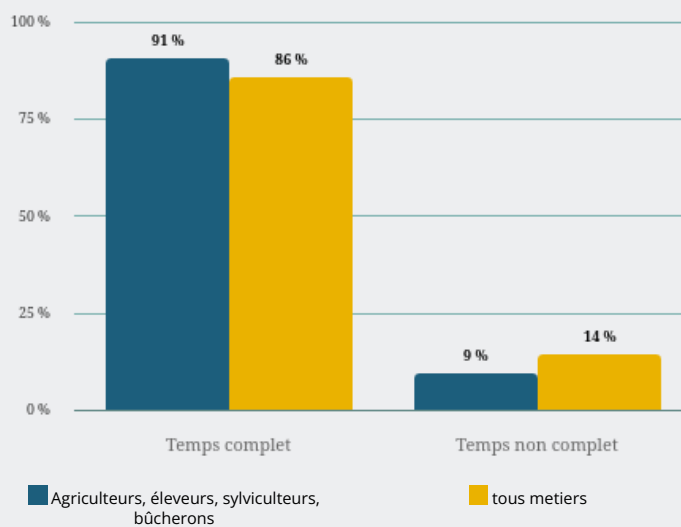
70 %

des personnes ² exerçant ce métier sont non-salariés (11 % tous métiers)

RÉPARTITION DES PERSONNES ¹ EXERÇANT LE MÉTIER PAR TEMPS DE TRAVAIL

91 %

des personnes exerçant ce métier travaillent à temps complet (86 % tous métiers)

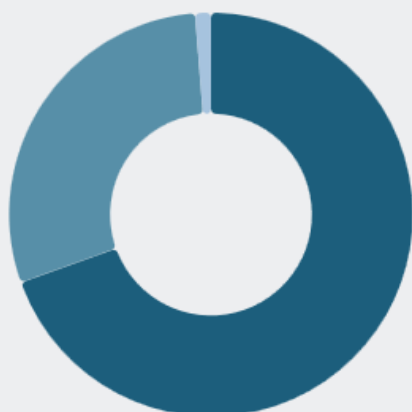




CATÉGORIES SOCIOPROFESSIONNELLES (CSP) DES PERSONNES¹ EXERÇANT LE MÉTIER

70 %

des personnes exerçant ce métier appartiennent à la catégorie "Agriculteurs exploitants"



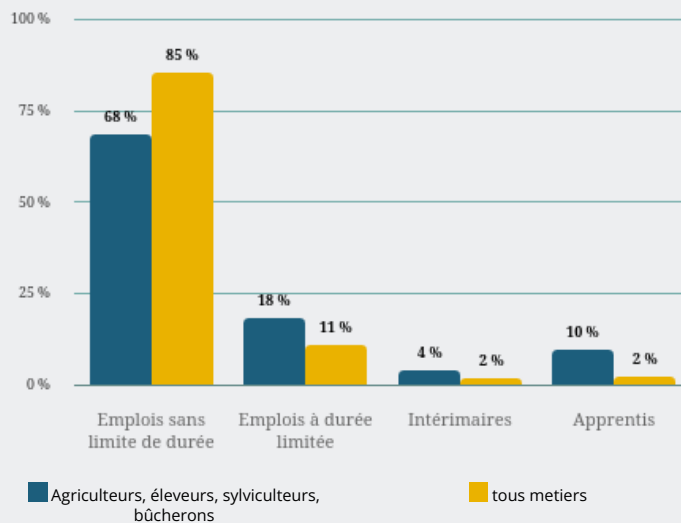
70 % ■ Agriculteurs exploitants
29 % ■ Ouvriers agricoles
1 % ■ Employés de la fonction publique



RÉPARTITION DES FEMMES¹ EXERÇANT LE MÉTIER PAR TYPE DE CONTRAT

68 %

des femmes exerçant ce métier sont en emplois sans limite de durée (85 % tous métiers)



17 %

des femmes exerçant ce métier travaillent à temps partiel (22 % tous métiers)

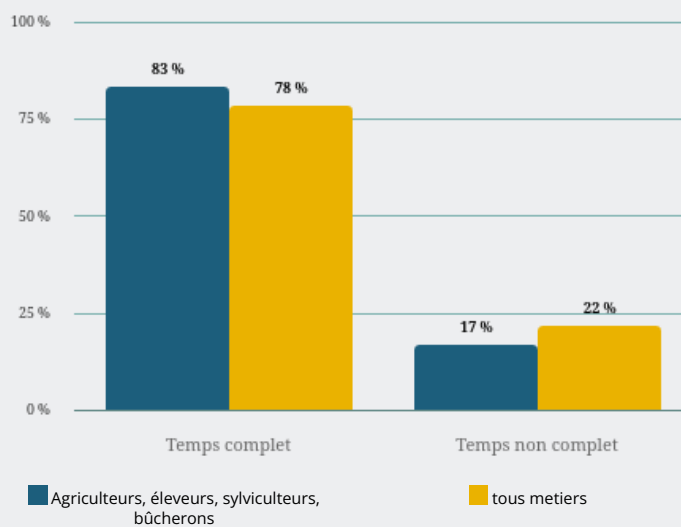
72 %

des femmes exerçant ce métier sont non-salariés (8 % tous métiers)

RÉPARTITION DES FEMMES¹ EXERÇANT LE MÉTIER PAR TEMPS DE TRAVAIL

83 %

des femmes exerçant ce métier travaillent à temps complet (78 % tous métiers)

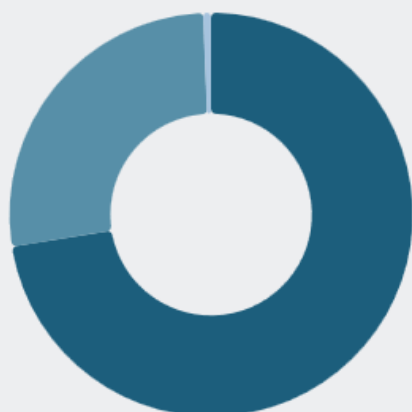




CATÉGORIES SOCIOPROFESSIONNELLES (CSP) DES FEMMES¹ EXERÇANT LE MÉTIER

72 %

des femmes exerçant ce métier appartiennent à la catégorie "Agriculteurs exploitants"



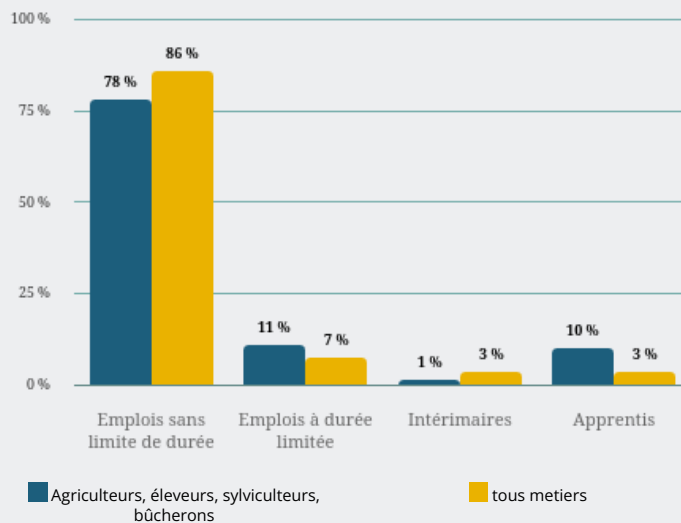
72 % ■ Agriculteurs exploitants
27 % ■ Ouvriers agricoles
1 % ■ Employés de la fonction publique



RÉPARTITION DES HOMMES ¹ EXERÇANT LE MÉTIER PAR TYPE DE CONTRAT

78 %

des hommes exerçant ce métier sont en emplois sans limite de durée (86 % tous métiers)



7 %

des hommes exerçant ce métier travaillent à temps partiel (7 % tous métiers)

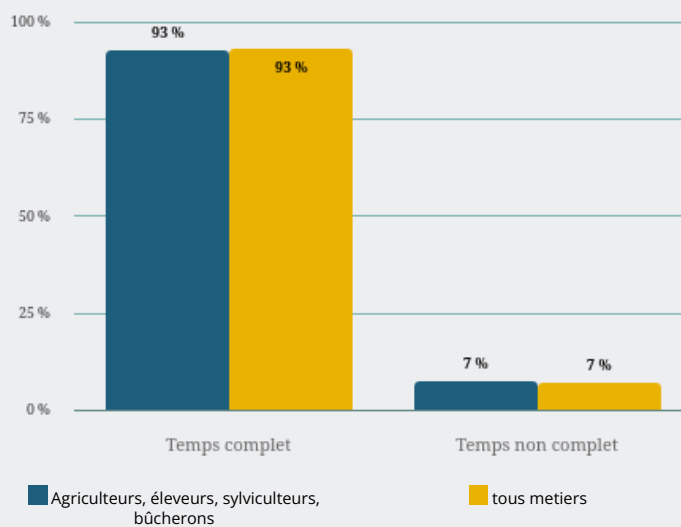
69 %

des hommes exerçant ce métier sont non-salariés (14 % tous métiers)

RÉPARTITION DES HOMMES ¹ EXERÇANT LE MÉTIER PAR TEMPS DE TRAVAIL

93 %

des hommes exerçant ce métier travaillent à temps complet (93 % tous métiers)

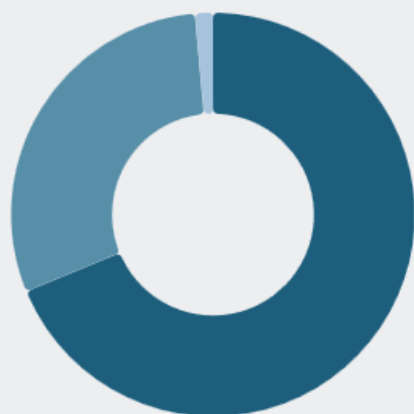





CATÉGORIES SOCIOPROFESSIONNELLES (CSP) DES HOMMES¹ EXERÇANT LE MÉTIER

69 %

des hommes exerçant ce métier appartiennent à la catégorie "Agriculteurs exploitants"



69 % ■ Agriculteurs exploitants
30 % ■ Ouvriers agricoles
1 % ■ Employés de la fonction publique

 Source : Insee - RP

 Notes :

1 Emplois salariés et non-salariés