

LE SITE D'ACCÈS LIBRE AUX DONNÉES STATISTIQUES DU GIP ALFA CVL

LES MÉTIERS

EN RÉGION



MÉCANIQUE, TRAVAIL DES MÉTAUX

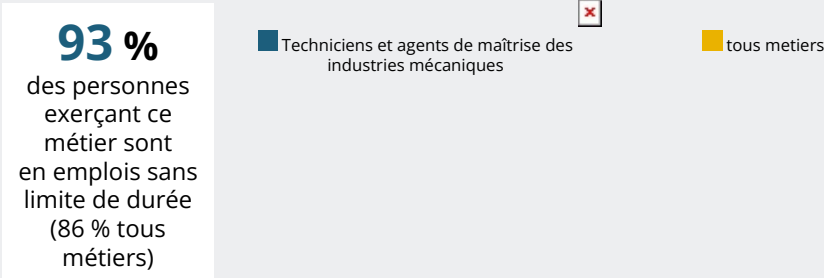
TECHNICIENS ET AGENTS DE MAÎTRISE DES INDUSTRIES
MÉCANIQUES



QUELLES SONT LES CONDITIONS D'EMPLOI DANS CE MÉTIER ?



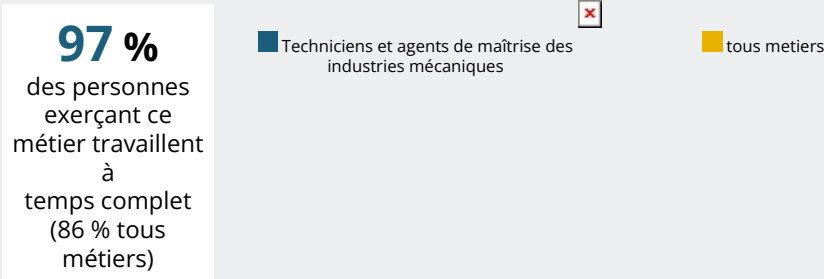
RÉPARTITION DES PERSONNES¹ EXERÇANT LE MÉTIER PAR TYPE DE CONTRAT



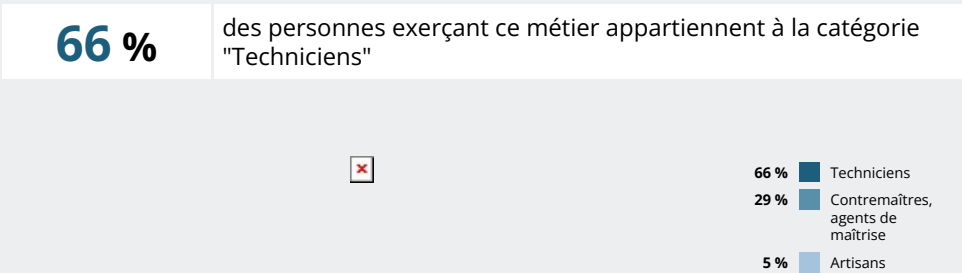
3 %
des personnes² exerçant ce métier travaillent à temps partiel (14 % tous métiers)

5 %
des personnes² exerçant ce métier sont non-salariés (11 % tous métiers)

RÉPARTITION DES PERSONNES¹ EXERÇANT LE MÉTIER PAR TEMPS DE TRAVAIL



CATÉGORIES SOCIOPROFESSIONNELLES (CSP) DES PERSONNES¹ EXERÇANT LE MÉTIER





RÉPARTITION DES FEMMES¹ EXERÇANT LE MÉTIER PAR TYPE DE CONTRAT

94 %

des femmes exerçant ce métier sont en emplois sans limite de durée (85 % tous métiers)

■ Techniciens et agents de maîtrise des industries mécaniques



■ tous métiers

9 %

des femmes² exerçant ce métier travaillent à temps partiel (22 % tous métiers)

3 %

des femmes² exerçant ce métier sont non-salariés (8 % tous métiers)

RÉPARTITION DES FEMMES¹ EXERÇANT LE MÉTIER PAR TEMPS DE TRAVAIL

91 %

des femmes exerçant ce métier travaillent à temps complet (78 % tous métiers)

■ Techniciens et agents de maîtrise des industries mécaniques



■ tous métiers

CATÉGORIES SOCIOPROFESSIONNELLES (CSP) DES FEMMES¹ EXERÇANT LE MÉTIER

61 %

des femmes exerçant ce métier appartiennent à la catégorie "Techniciens"



61 % ■ Techniciens

36 % ■ Contremaîtres, agents de maîtrise

3 % ■ Artisans



RÉPARTITION DES HOMMES¹ EXERÇANT LE MÉTIER PAR TYPE DE CONTRAT

93 %

des hommes exerçant ce métier sont en emplois sans limite de durée (86 % tous métiers)

■ Techniciens et agents de maîtrise des industries mécaniques



■ tous métiers

2 %

des hommes² exerçant ce métier travaillent à temps partiel (7 % tous métiers)

6 %

des hommes² exerçant ce métier sont non-salariés (14 % tous métiers)

RÉPARTITION DES HOMMES¹ EXERÇANT LE MÉTIER PAR TEMPS DE TRAVAIL

98 %

des hommes exerçant ce métier travaillent à temps complet (93 % tous métiers)

■ Techniciens et agents de maîtrise des industries mécaniques



■ tous métiers

CATÉGORIES SOCIOPROFESSIONNELLES (CSP) DES HOMMES¹ EXERÇANT LE MÉTIER

67 %

des hommes exerçant ce métier appartiennent à la catégorie "Techniciens"



67 % ■ Techniciens

27 % ■ Contremaîtres, agents de maîtrise

6 % ■ Artisans

Source : Insee - RP

Notes :

¹ Emplois salariés et non-salariés