

# LES MÉTIERS

## EN RÉGION

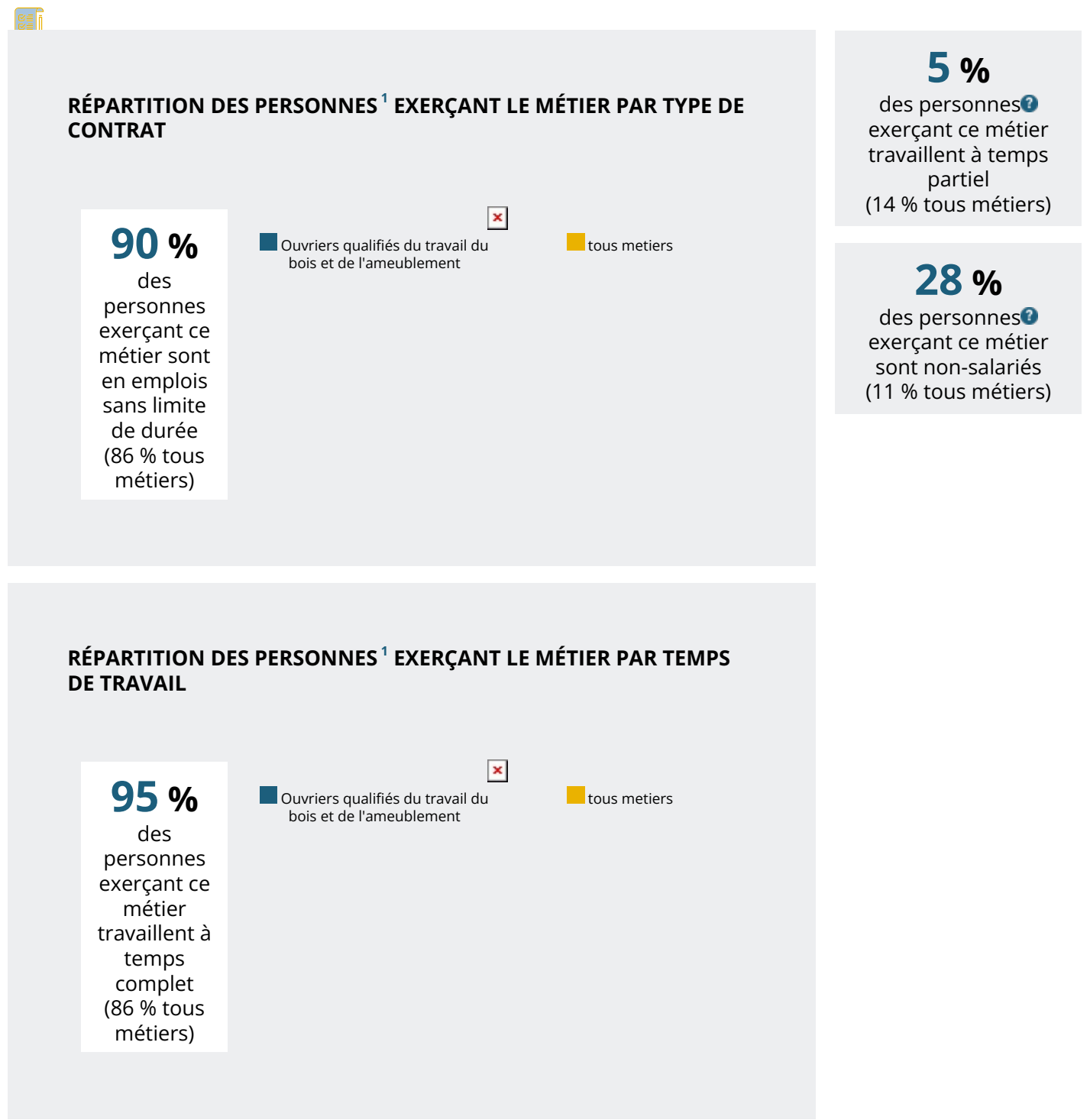


MATÉRIAUX SOUPLES, BOIS, INDUSTRIES GRAPHIQUES

OUVRIERS QUALIFIÉS DU TRAVAIL DU BOIS ET DE  
L'AMEUBLEMENT



**QUELLES SONT LES CONDITIONS D'EMPLOI DANS CE MÉTIER ?**

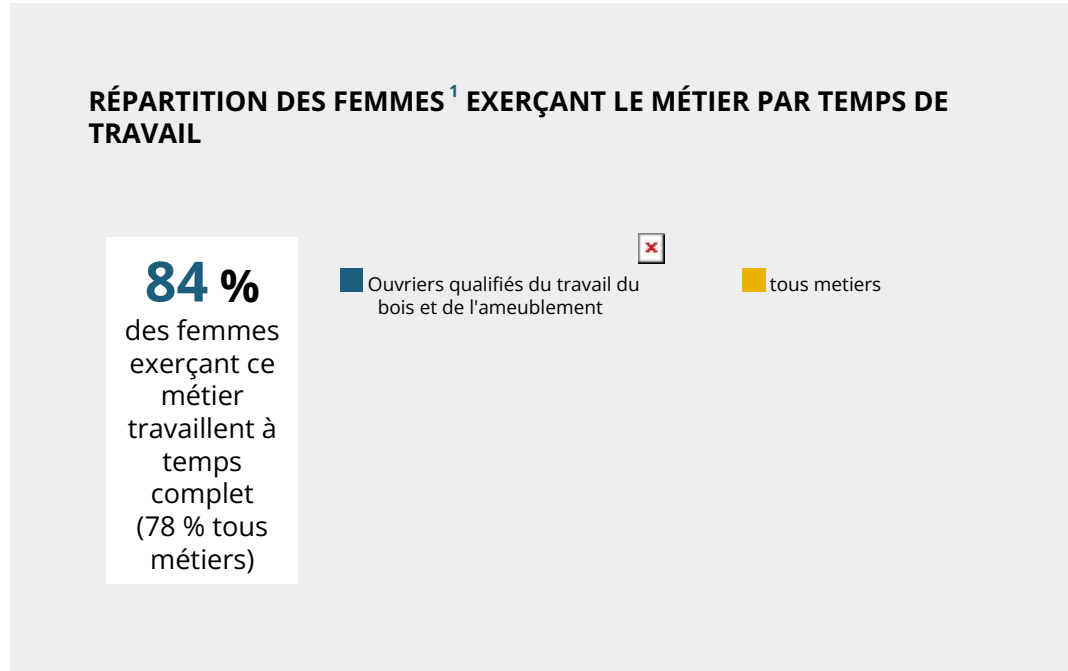
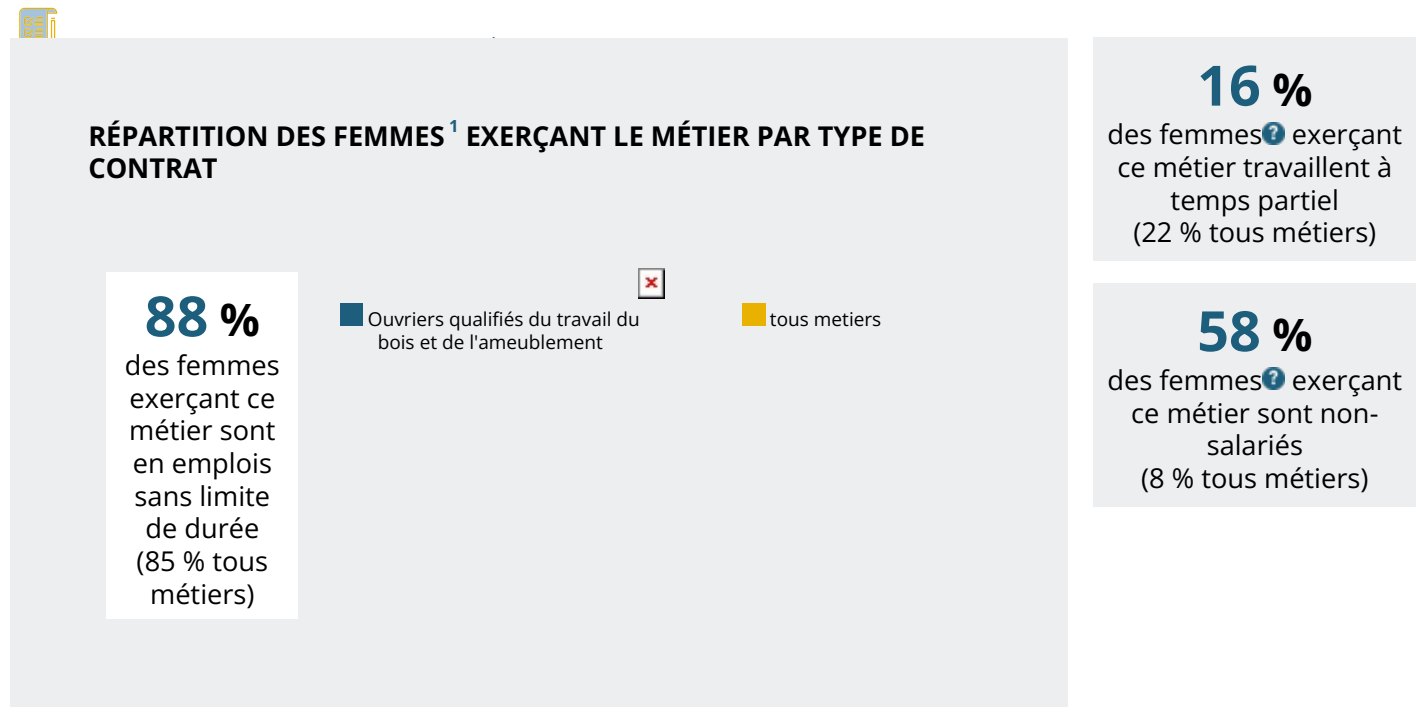




**CATÉGORIES SOCIOPROFESSIONNELLES (CSP) DES PERSONNES<sup>1</sup> EXERÇANT LE MÉTIER**

**72 %** des personnes exerçant ce métier appartiennent à la catégorie "Ouvriers qualifiés"







CATÉGORIES SOCIOPROFESSIONNELLES (CSP) DES FEMMES<sup>1</sup>  
EXERÇANT LE MÉTIER

58 % des femmes exerçant ce métier appartiennent à la catégorie "Artisans"



- 58 % Artisans
- 42 % Ouvriers qualifiés



## RÉPARTITION DES HOMMES<sup>1</sup> EXERÇANT LE MÉTIER PAR TYPE DE CONTRAT

**90 %**

des hommes exerçant ce métier sont en emplois sans limite de durée (86 % tous métiers)



Ouvriers qualifiés du travail du bois et de l'ameublement



tous métiers

**3 %**

des hommes<sup>2</sup> exerçant ce métier travaillent à temps partiel (7 % tous métiers)

**23 %**

des hommes<sup>2</sup> exerçant ce métier sont non-salariés (14 % tous métiers)

## RÉPARTITION DES HOMMES<sup>1</sup> EXERÇANT LE MÉTIER PAR TEMPS DE TRAVAIL

**97 %**

des hommes exerçant ce métier travaillent à temps complet (93 % tous métiers)



Ouvriers qualifiés du travail du bois et de l'ameublement



tous métiers



**CATÉGORIES SOCIOPROFESSIONNELLES (CSP) DES HOMMES<sup>1</sup>  
EXERÇANT LE MÉTIER**

**77 %** des hommes exerçant ce métier appartiennent à la catégorie "Ouvriers qualifiés"



77 % ■ Ouvriers qualifiés  
23 % ■ Artisans

Source : Insee - RP

Notes :

<sup>1</sup> Emplois salariés et non-salariés