

LE SITE D'ACCÈS LIBRE AUX DONNÉES STATISTIQUES DU GIP ALFA CVL

LES MÉTIERS

EN RÉGION



TRANSPORTS, LOGISTIQUE ET TOURISME
OUVRIERS QUALIFIÉS DE LA MANUTENTION



QUELLES SONT LES CONDITIONS D'EMPLOI DANS CE MÉTIER ?



QUELLES SONT LES CONDITIONS D'EMPLOI DANS CE MÉTIER ?

RÉPARTITION DES PERSONNES¹ EXERÇANT LE MÉTIER PAR TYPE DE CONTRAT

83 %

des personnes exerçant ce métier sont en emplois sans limite de durée (86 % tous métiers)

■ Ouvriers qualifiés de la manutention



■ tous métiers

4 %

des personnes[?] exerçant ce métier travaillent à temps partiel (14 % tous métiers)

0,0 %

des personnes[?] exerçant ce métier sont non-salariés (11 % tous métiers)

RÉPARTITION DES PERSONNES¹ EXERÇANT LE MÉTIER PAR TEMPS DE TRAVAIL

96 %

des personnes exerçant ce métier travaillent à temps complet (86 % tous métiers)

■ Ouvriers qualifiés de la manutention



■ tous métiers

CATÉGORIES SOCIOPROFESSIONNELLES (CSP) DES PERSONNES¹ EXERÇANT LE MÉTIER

83 %

des personnes exerçant ce métier appartiennent à la catégorie "Ouvriers qualifiés"



83 % ■ Ouvriers qualifiés

17 % ■ Contremaîtres, agents de maîtrise



QUELLES SONT LES CONDITIONS D'EMPLOI DANS CE MÉTIER ?

RÉPARTITION DES FEMMES¹ EXERÇANT LE MÉTIER PAR TYPE DE CONTRAT

84 %

des femmes exerçant ce métier sont en emplois sans limite de durée (85 % tous métiers)

■ Ouvriers qualifiés de la manutention



■ tous métiers

8 %

des femmes² exerçant ce métier travaillent à temps partiel (22 % tous métiers)

0,0 %

des femmes² exerçant ce métier sont non-salariés (8 % tous métiers)

RÉPARTITION DES FEMMES¹ EXERÇANT LE MÉTIER PAR TEMPS DE TRAVAIL

92 %

des femmes exerçant ce métier travaillent à temps complet (78 % tous métiers)

■ Ouvriers qualifiés de la manutention



■ tous métiers

CATÉGORIES SOCIOPROFESSIONNELLES (CSP) DES FEMMES¹ EXERÇANT LE MÉTIER

76 %

des femmes exerçant ce métier appartiennent à la catégorie "Ouvriers qualifiés"



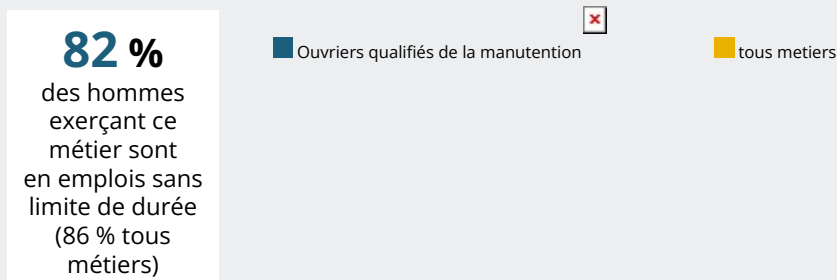
76 % ■ Ouvriers qualifiés

24 % ■ Contremaîtres, agents de maîtrise



QUELLES SONT LES CONDITIONS D'EMPLOI DANS CE MÉTIER ?

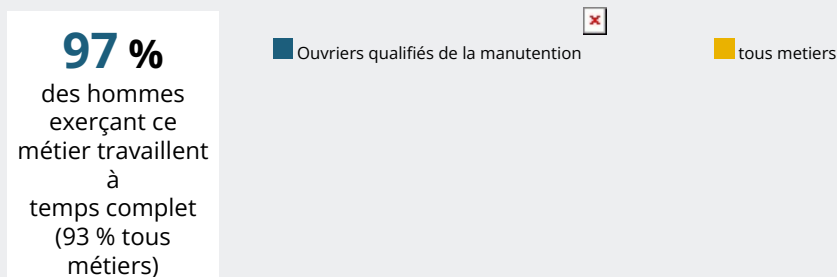
RÉPARTITION DES HOMMES¹ EXERÇANT LE MÉTIER PAR TYPE DE CONTRAT



3 %
des hommes² exerçant ce métier travaillent à temps partiel (7 % tous métiers)


0,0 %
des hommes² exerçant ce métier sont non-salariés (14 % tous métiers)

RÉPARTITION DES HOMMES¹ EXERÇANT LE MÉTIER PAR TEMPS DE TRAVAIL



CATÉGORIES SOCIOPROFESSIONNELLES (CSP) DES HOMMES¹ EXERÇANT LE MÉTIER

84 % des hommes exerçant ce métier appartiennent à la catégorie "Ouvriers qualifiés"



Source : Insee - RP

Notes :

¹ Emplois salariés et non-salariés