

LE SITE D'ACCÈS LIBRE AUX DONNÉES STATISTIQUES DU GIP ALFA CVL

# LES MÉTIERS

## EN RÉGION



ARTISANAT

ARTISANS ET OUVRIERS ARTISANAUX



**QUELLES SONT LES CONDITIONS D'EMPLOI DANS CE MÉTIER ?**



QUELLES SONT LES CONDITIONS D'EMPLOI DANS CE MÉTIER ?

## RÉPARTITION DES PERSONNES<sup>1</sup> EXERÇANT LE MÉTIER PAR TYPE DE CONTRAT

**80 %**

des personnes exerçant ce métier sont en emplois sans limite de durée (86 % tous métiers)



Artisans et ouvriers artisanaux



tous metiers

**19 %**

des personnes<sup>2</sup> exerçant ce métier travaillent à temps partiel (14 % tous métiers)

**21 %**

des personnes<sup>2</sup> exerçant ce métier sont non-salariés (11 % tous métiers)

## RÉPARTITION DES PERSONNES<sup>1</sup> EXERÇANT LE MÉTIER PAR TEMPS DE TRAVAIL

**81 %**

des personnes exerçant ce métier travaillent à temps complet (86 % tous métiers)



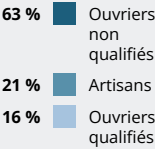
Artisans et ouvriers artisanaux



tous metiers

CATÉGORIES SOCIOPROFESSIONNELLES (CSP) DES PERSONNES<sup>1</sup> EXERÇANT LE MÉTIER

**63 %** des personnes exerçant ce métier appartiennent à la catégorie "Ouvriers non qualifiés"





QUELLES SONT LES CONDITIONS D'EMPLOI DANS CE MÉTIER ?

### RÉPARTITION DES FEMMES<sup>1</sup> EXERÇANT LE MÉTIER PAR TYPE DE CONTRAT

**79 %**

des femmes exerçant ce métier sont en emplois sans limite de durée (85 % tous métiers)



Artisans et ouvriers artisanaux



tous metiers

**24 %**

des femmes<sup>2</sup> exerçant ce métier travaillent à temps partiel (22 % tous métiers)

**20 %**

des femmes<sup>2</sup> exerçant ce métier sont non-salariés (8 % tous métiers)

### RÉPARTITION DES FEMMES<sup>1</sup> EXERÇANT LE MÉTIER PAR TEMPS DE TRAVAIL

**76 %**

des femmes exerçant ce métier travaillent à temps complet (78 % tous métiers)



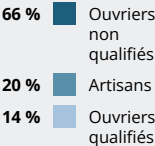
Artisans et ouvriers artisanaux



tous metiers

CATÉGORIES SOCIOPROFESSIONNELLES (CSP) DES FEMMES<sup>1</sup>  
EXERÇANT LE MÉTIER

**66 %** des femmes exerçant ce métier appartiennent à la catégorie "Ouvriers non qualifiés"





## RÉPARTITION DES HOMMES<sup>1</sup> EXERÇANT LE MÉTIER PAR TYPE DE CONTRAT

**82 %**

des hommes exerçant ce métier sont en emplois sans limite de durée (86 % tous métiers)



Artisans et ouvriers artisanaux



tous metiers

**14 %**

des hommes<sup>2</sup> exerçant ce métier travaillent à temps partiel (7 % tous métiers)

**22 %**

des hommes<sup>2</sup> exerçant ce métier sont non-salariés (14 % tous métiers)

## RÉPARTITION DES HOMMES<sup>1</sup> EXERÇANT LE MÉTIER PAR TEMPS DE TRAVAIL

**86 %**

des hommes exerçant ce métier travaillent à temps complet (93 % tous métiers)



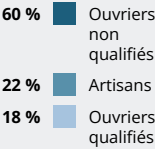
Artisans et ouvriers artisanaux




tous metiers

CATÉGORIES SOCIOPROFESSIONNELLES (CSP) DES HOMMES<sup>1</sup>  
EXERÇANT LE MÉTIER

**60 %** des hommes exerçant ce métier appartiennent à la catégorie "Ouvriers non qualifiés"



 Source : Insee – RP

 Notes :

<sup>1</sup> Emplois salariés et non-salariés