

LE SITE D'ACCÈS LIBRE AUX DONNÉES STATISTIQUES DU GIP ALFA CVL

LES MÉTIERS

EN RÉGION



INFORMATIQUE ET TÉLÉCOMMUNICATIONS

TECHNICIENS DE L'INFORMATIQUE



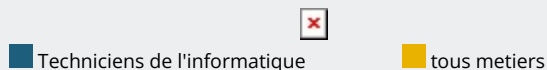
QUELLES SONT LES CONDITIONS D'EMPLOI DANS CE MÉTIER ?



RÉPARTITION DES PERSONNES¹ EXERÇANT LE MÉTIER PAR TYPE DE CONTRAT

87 %

des personnes exerçant ce métier sont en emplois sans limite de durée (86 % tous métiers)



7 %

des personnes[?] exerçant ce métier travaillent à temps partiel (14 % tous métiers)

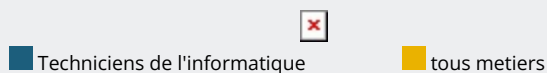
0,0 %

des personnes[?] exerçant ce métier sont non-salariés (11 % tous métiers)

RÉPARTITION DES PERSONNES¹ EXERÇANT LE MÉTIER PAR TEMPS DE TRAVAIL

93 %

des personnes exerçant ce métier travaillent à temps complet (86 % tous métiers)



CATÉGORIES SOCIOPROFESSIONNELLES (CSP) DES PERSONNES¹ EXERÇANT LE MÉTIER

100 %

des personnes exerçant ce métier appartiennent à la catégorie "Techniciens"

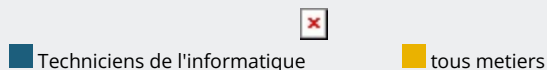


QUELLES SONT LES CONDITIONS D'EMPLOI DANS CE MÉTIER ?

RÉPARTITION DES FEMMES¹ EXERÇANT LE MÉTIER PAR TYPE DE CONTRAT

89 %

des femmes exerçant ce métier sont en emplois sans limite de durée (85 % tous métiers)



14 %

des femmes² exerçant ce métier travaillent à temps partiel (22 % tous métiers)

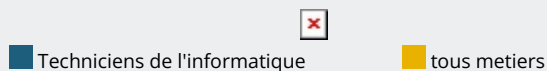
0,0 %

des femmes² exerçant ce métier sont non-salariés (8 % tous métiers)

RÉPARTITION DES FEMMES¹ EXERÇANT LE MÉTIER PAR TEMPS DE TRAVAIL

86 %

des femmes exerçant ce métier travaillent à temps complet (78 % tous métiers)



CATÉGORIES SOCIOPROFESSIONNELLES (CSP) DES FEMMES¹ EXERÇANT LE MÉTIER

100 %

des femmes exerçant ce métier appartiennent à la catégorie "Techniciens"



QUELLES SONT LES CONDITIONS D'EMPLOI DANS CE MÉTIER ?

RÉPARTITION DES HOMMES¹ EXERÇANT LE MÉTIER PAR TYPE DE CONTRAT

87 %

des hommes exerçant ce métier sont en emplois sans limite de durée (86 % tous métiers)



Techniciens de l'informatique



tous metiers

5 %

des hommes² exerçant ce métier travaillent à temps partiel (7 % tous métiers)

0,0 %

des hommes² exerçant ce métier sont non-salariés (14 % tous métiers)

RÉPARTITION DES HOMMES¹ EXERÇANT LE MÉTIER PAR TEMPS DE TRAVAIL

95 %

des hommes exerçant ce métier travaillent à temps complet (93 % tous métiers)



Techniciens de l'informatique



tous metiers

CATÉGORIES SOCIOPROFESSIONNELLES (CSP) DES HOMMES¹ EXERÇANT LE MÉTIER

100 %

des hommes exerçant ce métier appartiennent à la catégorie "Techniciens"

Les métiers : Informatique et télécommunications / Techniciens de l'informatique



QUELLES SONT LES CONDITIONS D'EMPLOI DANS CE MÉTIER ?



Source : Insee – RP



Notes :

1 Emplois salariés et non-salariés