

LES MÉTIERS

EN RÉGION

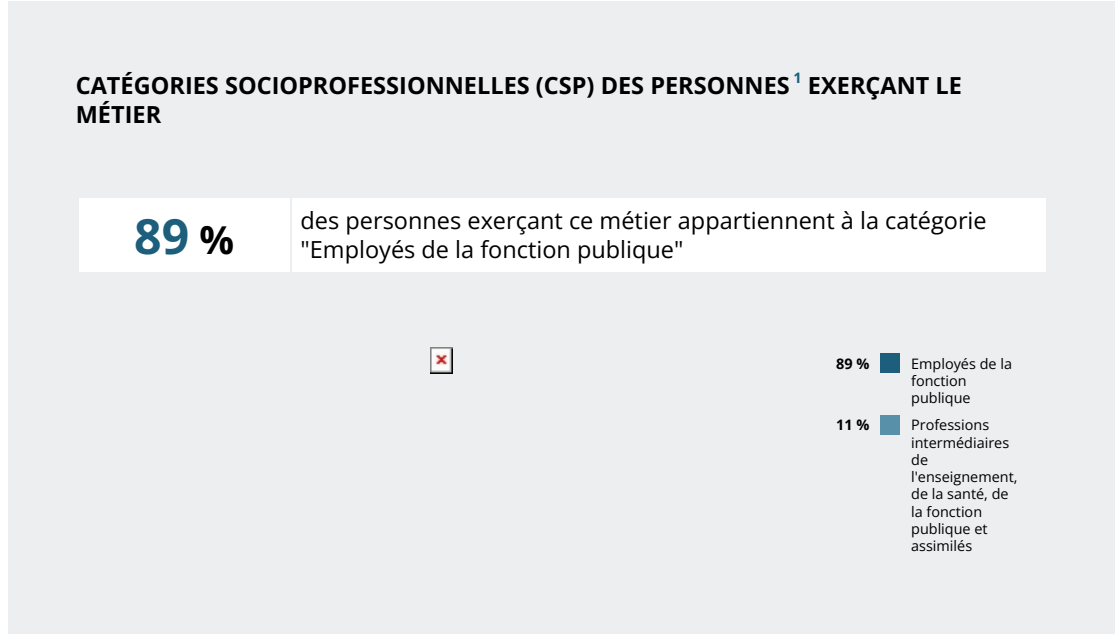
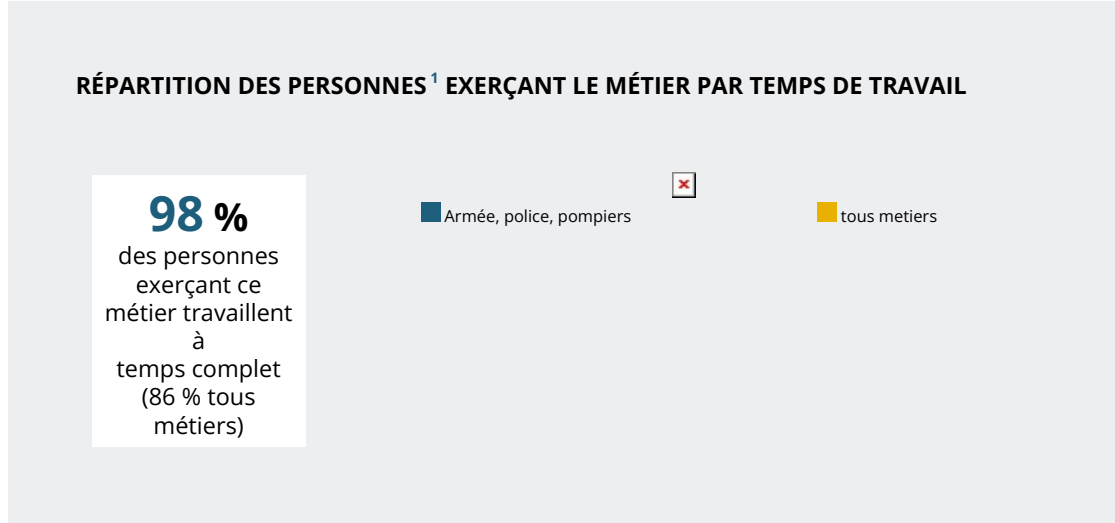
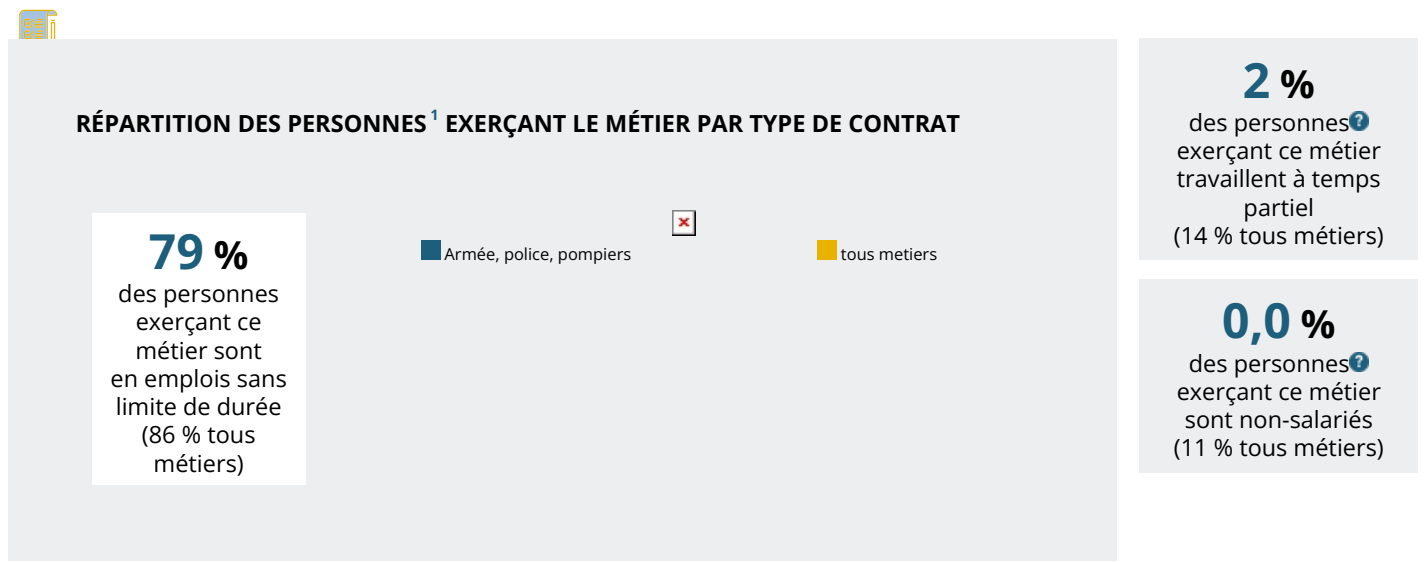


ADMINISTRATION PUBLIQUE, PROFESSIONS JURIDIQUES,
ARMÉE ET POLICE

ARMÉE, POLICE, POMPIERS



QUELLES SONT LES CONDITIONS D'EMPLOI DANS CE MÉTIER ?





RÉPARTITION DES FEMMES¹ EXERÇANT LE MÉTIER PAR TYPE DE CONTRAT

75 %

des femmes exerçant ce métier sont en emplois sans limite de durée (85 % tous métiers)

■ Armée, police, pompiers



■ tous metiers

4 %

des femmes² exerçant ce métier travaillent à temps partiel (22 % tous métiers)

0,0 %

des femmes² exerçant ce métier sont non-salariés (8 % tous métiers)

RÉPARTITION DES FEMMES¹ EXERÇANT LE MÉTIER PAR TEMPS DE TRAVAIL

96 %

des femmes exerçant ce métier travaillent à temps complet (78 % tous métiers)

■ Armée, police, pompiers



■ tous metiers

CATÉGORIES SOCIOPROFESSIONNELLES (CSP) DES FEMMES¹ EXERÇANT LE MÉTIER

91 %

des femmes exerçant ce métier appartiennent à la catégorie "Employés de la fonction publique"



91 % ■ Employés de la fonction publique

9 % ■ Professions intermédiaires de l'enseignement, de la santé, de la fonction publique et assimilés



RÉPARTITION DES HOMMES¹ EXERÇANT LE MÉTIER PAR TYPE DE CONTRAT



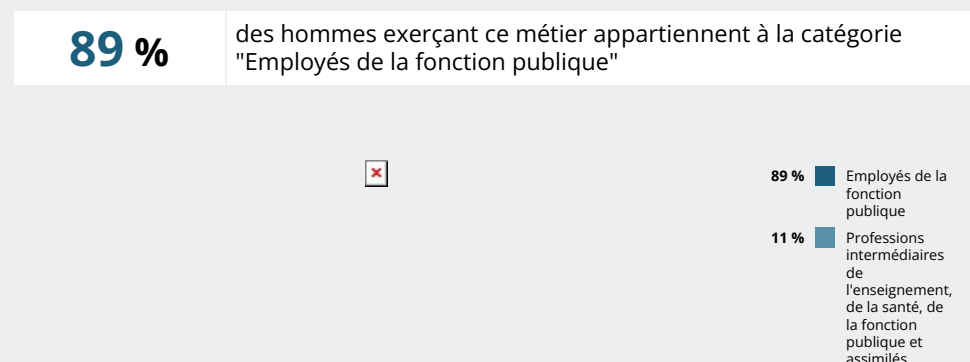
1 %
des hommes² exerçant ce métier travaillent à temps partiel (7 % tous métiers)

0,0 %
des hommes² exerçant ce métier sont non-salariés (14 % tous métiers)

RÉPARTITION DES HOMMES¹ EXERÇANT LE MÉTIER PAR TEMPS DE TRAVAIL



CATÉGORIES SOCIOPROFESSIONNELLES (CSP) DES HOMMES¹ EXERÇANT LE MÉTIER



Source : Insee - RP

Notes :

¹ Emplois salariés et non-salariés