

# LES MÉTIERS

## EN RÉGION



HÔTELLERIE, RESTAURATION, ALIMENTATION

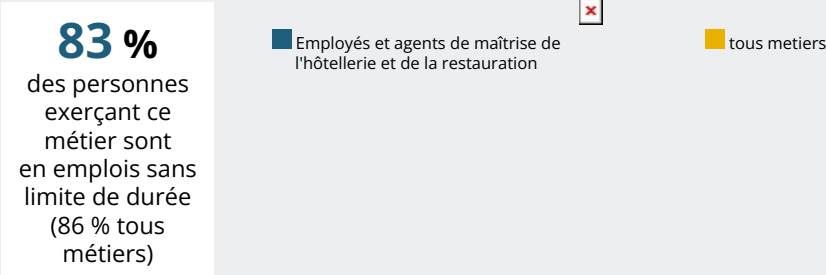
EMPLOYÉS ET AGENTS DE MAÎTRISE DE L'HÔTELLERIE ET DE  
LA RESTAURATION



**QUELLES SONT LES CONDITIONS D'EMPLOI DANS CE MÉTIER ?**



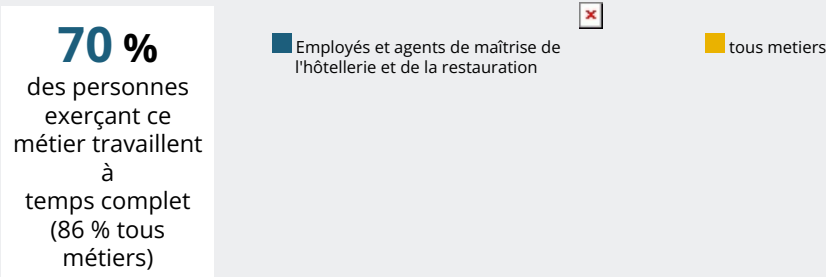
RÉPARTITION DES PERSONNES <sup>1</sup> EXERÇANT LE MÉTIER PAR TYPE DE CONTRAT



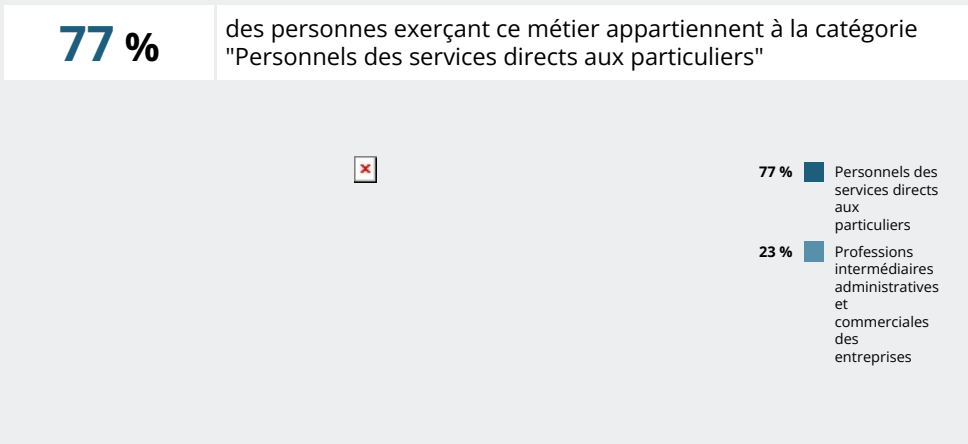
**30 %**  
des personnes <sup>2</sup> exerçant ce métier travaillent à temps partiel (14 % tous métiers)

**0,0 %**  
des personnes <sup>2</sup> exerçant ce métier sont non-salariés (11 % tous métiers)

RÉPARTITION DES PERSONNES <sup>1</sup> EXERÇANT LE MÉTIER PAR TEMPS DE TRAVAIL



CATÉGORIES SOCIOPROFESSIONNELLES (CSP) DES PERSONNES <sup>1</sup> EXERÇANT LE MÉTIER





## RÉPARTITION DES FEMMES<sup>1</sup> EXERÇANT LE MÉTIER PAR TYPE DE CONTRAT

**84 %**

des femmes exerçant ce métier sont en emplois sans limite de durée (85 % tous métiers)

■ Employés et agents de maîtrise de l'hôtellerie et de la restauration



■ tous métiers

**32 %**

des femmes<sup>2</sup> exerçant ce métier travaillent à temps partiel (22 % tous métiers)

**0,0 %**

des femmes<sup>2</sup> exerçant ce métier sont non-salariés (8 % tous métiers)

## RÉPARTITION DES FEMMES<sup>1</sup> EXERÇANT LE MÉTIER PAR TEMPS DE TRAVAIL

**68 %**

des femmes exerçant ce métier travaillent à temps complet (78 % tous métiers)

■ Employés et agents de maîtrise de l'hôtellerie et de la restauration



■ tous métiers

## CATÉGORIES SOCIOPROFESSIONNELLES (CSP) DES FEMMES<sup>1</sup> EXERÇANT LE MÉTIER

**81 %**

des femmes exerçant ce métier appartiennent à la catégorie "Personnels des services directs aux particuliers"

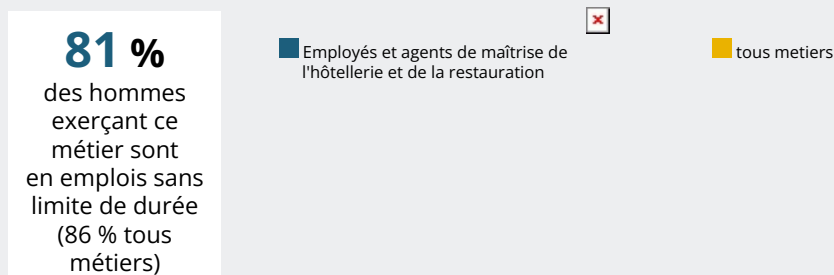


**81 %** ■ Personnels des services directs aux particuliers

**19 %** ■ Professions intermédiaires administratives et commerciales des entreprises



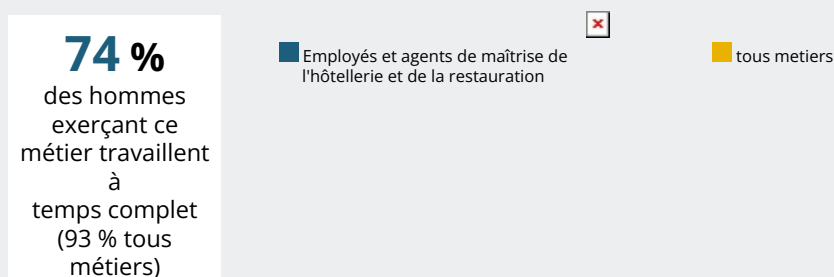
### RÉPARTITION DES HOMMES<sup>1</sup> EXERÇANT LE MÉTIER PAR TYPE DE CONTRAT



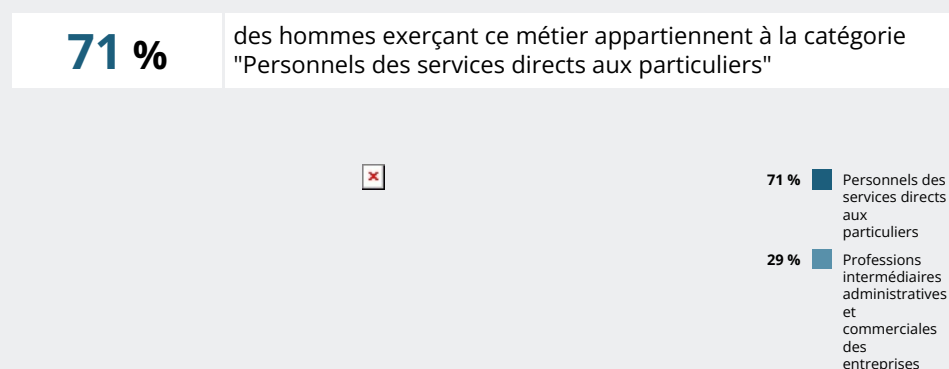
**26 %**  
des hommes exerçant ce métier travaillent à temps partiel (7 % tous métiers)

**0,0 %**  
des hommes exerçant ce métier sont non-salariés (14 % tous métiers)

### RÉPARTITION DES HOMMES<sup>1</sup> EXERÇANT LE MÉTIER PAR TEMPS DE TRAVAIL



### CATÉGORIES SOCIOPROFESSIONNELLES (CSP) DES HOMMES<sup>1</sup> EXERÇANT LE MÉTIER



Source : Insee - RP

Notes :

<sup>1</sup> Emplois salariés et non-salariés

## Les métiers : Hôtellerie, restauration, alimentation / Employés et agents de maîtrise de l'hôtellerie et de la restauration



QUELLES SONT LES CONDITIONS D'EMPLOI DANS CE MÉTIER ?