

LES MÉTIERS

EN RÉGION



HÔTELLERIE, RESTAURATION, ALIMENTATION

PATRONS ET CADRES D'HÔTELS, CAFÉS, RESTAURANTS



QUELLES SONT LES CONDITIONS D'EMPLOI DANS CE MÉTIER ?

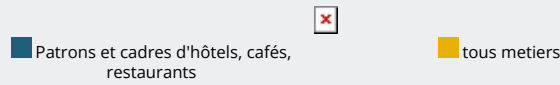


QUELLES SONT LES CONDITIONS D'EMPLOI DANS CE MÉTIER ?

RÉPARTITION DES PERSONNES¹ EXERÇANT LE MÉTIER PAR TYPE DE CONTRAT

94 %

des personnes exerçant ce métier sont en emplois sans limite de durée (86 % tous métiers)



9 %

des personnes[?] exerçant ce métier travaillent à temps partiel (14 % tous métiers)

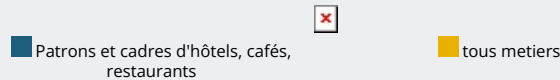
78 %

des personnes[?] exerçant ce métier sont non-salariés (11 % tous métiers)

RÉPARTITION DES PERSONNES¹ EXERÇANT LE MÉTIER PAR TEMPS DE TRAVAIL

91 %

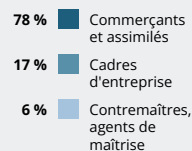
des personnes exerçant ce métier travaillent à temps complet (86 % tous métiers)



CATÉGORIES SOCIOPROFESSIONNELLES (CSP) DES PERSONNES¹ EXERÇANT LE MÉTIER

78 %

des personnes exerçant ce métier appartiennent à la catégorie "Commerçants et assimilés"





QUELLES SONT LES CONDITIONS D'EMPLOI DANS CE MÉTIER ?

RÉPARTITION DES FEMMES¹ EXERÇANT LE MÉTIER PAR TYPE DE CONTRAT



15 %
des femmes² exerçant ce métier travaillent à temps partiel (22 % tous métiers)


77 %
des femmes² exerçant ce métier sont non-salariés (8 % tous métiers)

RÉPARTITION DES FEMMES¹ EXERÇANT LE MÉTIER PAR TEMPS DE TRAVAIL



CATÉGORIES SOCIOPROFESSIONNELLES (CSP) DES FEMMES¹ EXERÇANT LE MÉTIER

77 %
des femmes exerçant ce métier appartiennent à la catégorie "Commerçants et assimilés"





QUELLES SONT LES CONDITIONS D'EMPLOI DANS CE MÉTIER ?

RÉPARTITION DES HOMMES¹ EXERÇANT LE MÉTIER PAR TYPE DE CONTRAT

95 %

des hommes exerçant ce métier sont en emplois sans limite de durée (86 % tous métiers)

■ Patrons et cadres d'hôtels, cafés, restaurants



■ tous métiers

4 %

des hommes¹ exerçant ce métier travaillent à temps partiel (7 % tous métiers)

79 %

des hommes¹ exerçant ce métier sont non-salariés (14 % tous métiers)

RÉPARTITION DES HOMMES¹ EXERÇANT LE MÉTIER PAR TEMPS DE TRAVAIL

96 %

des hommes exerçant ce métier travaillent à temps complet (93 % tous métiers)

■ Patrons et cadres d'hôtels, cafés, restaurants



■ tous métiers

CATÉGORIES SOCIOPROFESSIONNELLES (CSP) DES HOMMES¹ EXERÇANT LE MÉTIER

79 %

des hommes exerçant ce métier appartiennent à la catégorie "Commerçants et assimilés"



79 % ■ Commerçants et assimilés

16 % ■ Cadres d'entreprise

5 % ■ Contremaîtres, agents de maîtrise

Source : Insee - RP

Notes :

¹ Emplois salariés et non-salariés