

LE SITE D'ACCÈS LIBRE AUX DONNÉES STATISTIQUES DU GIP ALFA CVL

## LES MÉTIERS EN RÉGION



SERVICES AUX PARTICULIERS ET AUX COLLECTIVITÉS

AGENTS DE GARDIENNAGE ET DE SÉCURITÉ



**QUELLES SONT LES CONDITIONS D'EMPLOI DANS CE MÉTIER ?**



QUELLES SONT LES CONDITIONS D'EMPLOI DANS CE MÉTIER ?

### RÉPARTITION DES PERSONNES<sup>1</sup> EXERÇANT LE MÉTIER PAR TYPE DE CONTRAT

**90 %**

des personnes exerçant ce métier sont en emplois sans limite de durée (86 % tous métiers)



Agents de gardiennage et de sécurité



tous métiers

**8 %**

des personnes<sup>2</sup> exerçant ce métier travaillent à temps partiel (14 % tous métiers)

**0,0 %**

des personnes<sup>2</sup> exerçant ce métier sont non-salariés (11 % tous métiers)

### RÉPARTITION DES PERSONNES<sup>1</sup> EXERÇANT LE MÉTIER PAR TEMPS DE TRAVAIL

**92 %**

des personnes exerçant ce métier travaillent à temps complet (86 % tous métiers)



Agents de gardiennage et de sécurité



tous métiers



QUELLES SONT LES CONDITIONS D'EMPLOI DANS CE MÉTIER ?

## CATÉGORIES SOCIOPROFESSIONNELLES (CSP) DES PERSONNES<sup>1</sup> EXERÇANT LE MÉTIER

**88 %**

des personnes exerçant ce métier appartiennent à la catégorie "Employés de la fonction publique"



**88 %** ■ Employés de la fonction publique  
**12 %** ■ Personnels des services directs aux particuliers

## RÉPARTITION DES FEMMES<sup>1</sup> EXERÇANT LE MÉTIER PAR TYPE DE CONTRAT

**87 %**

des femmes exerçant ce métier sont en emplois sans limite de durée (85 % tous métiers)

■ Agents de gardiennage et de sécurité



■ tous métiers

**16 %**

des femmes<sup>?</sup> exerçant ce métier travaillent à temps partiel (22 % tous métiers)

**0,0 %**

des femmes<sup>?</sup> exerçant ce métier sont non-salariés (8 % tous métiers)

## RÉPARTITION DES FEMMES<sup>1</sup> EXERÇANT LE MÉTIER PAR TEMPS DE TRAVAIL

**84 %**

des femmes exerçant ce métier travaillent à temps complet (78 % tous métiers)

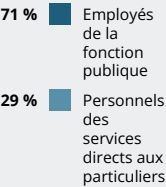
■ Agents de gardiennage et de sécurité



■ tous métiers

CATÉGORIES SOCIOPROFESSIONNELLES (CSP) DES FEMMES <sup>1</sup> EXERÇANT LE MÉTIER

71 %	des femmes exerçant ce métier appartiennent à la catégorie "Employés de la fonction publique"
------	-----------------------------------------------------------------------------------------------





QUELLES SONT LES CONDITIONS D'EMPLOI DANS CE MÉTIER ?

### RÉPARTITION DES HOMMES<sup>1</sup> EXERÇANT LE MÉTIER PAR TYPE DE CONTRAT

**91 %**

des hommes exerçant ce métier sont en emplois sans limite de durée (86 % tous métiers)



**7 %**

des hommes<sup>2</sup> exerçant ce métier travaillent à temps partiel (7 % tous métiers)

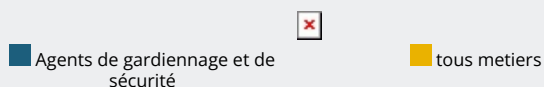
**0,0 %**

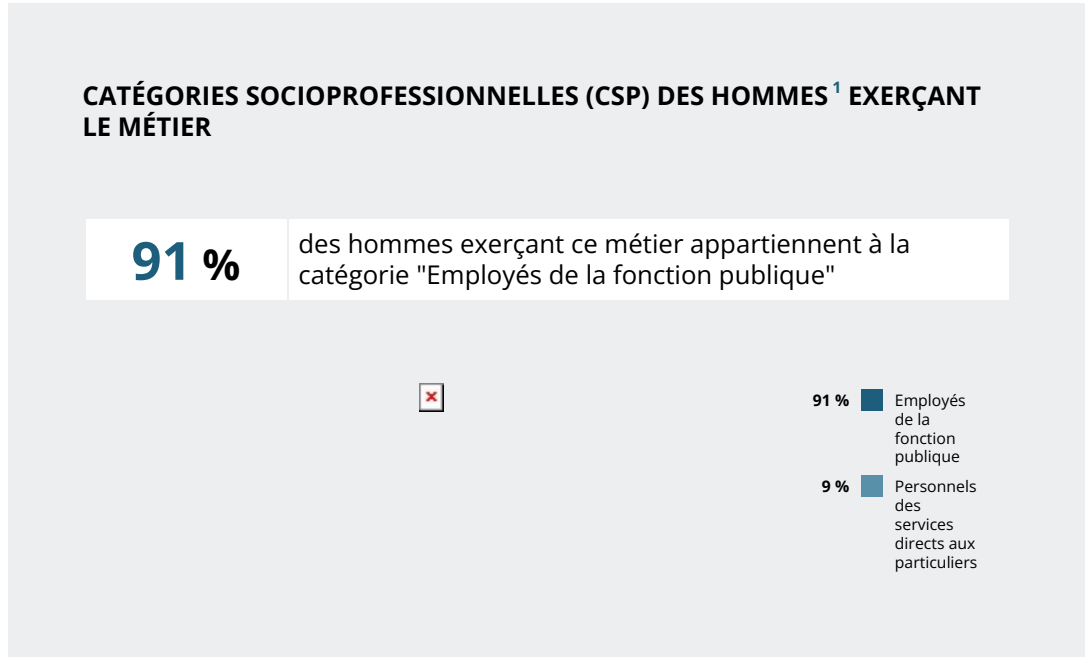
des hommes<sup>2</sup> exerçant ce métier sont non-salariés (14 % tous métiers)


### RÉPARTITION DES HOMMES<sup>1</sup> EXERÇANT LE MÉTIER PAR TEMPS DE TRAVAIL

**93 %**

des hommes exerçant ce métier travaillent à temps complet (93 % tous métiers)





 Source : Insee – RP

 Notes :

<sup>1</sup> Emplois salariés et non-salariés