

LES MÉTIERS

EN RÉGION



COMMUNICATION, INFORMATION, ART ET SPECTACLE

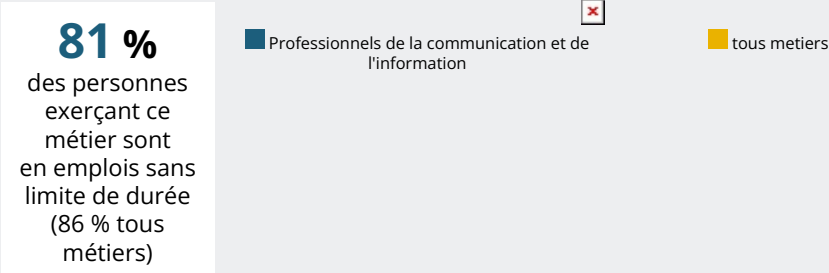
PROFESSIONNELS DE LA COMMUNICATION ET DE
L'INFORMATION



QUELLES SONT LES CONDITIONS D'EMPLOI DANS CE MÉTIER ?



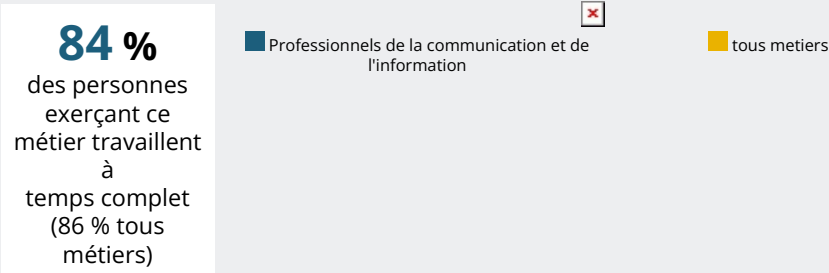
RÉPARTITION DES PERSONNES¹ EXERÇANT LE MÉTIER PAR TYPE DE CONTRAT



16 %
des personnes² exerçant ce métier travaillent à temps partiel
(14 % tous métiers)

15 %
des personnes² exerçant ce métier sont non-salariés
(11 % tous métiers)

RÉPARTITION DES PERSONNES¹ EXERÇANT LE MÉTIER PAR TEMPS DE TRAVAIL





CATÉGORIES SOCIOPROFESSIONNELLES (CSP) DES PERSONNES¹ EXERÇANT LE MÉTIER

44 %

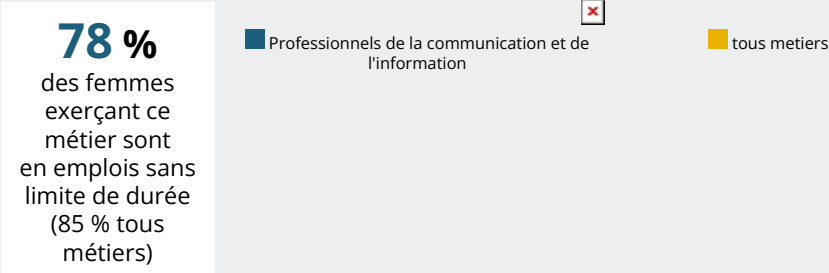
des personnes exerçant ce métier appartiennent à la catégorie "Professions intermédiaires administratives et commerciales des entreprises"



- 44 % Professions intermédiaires administratives et commerciales des entreprises
- 27 % Cadres de la fonction publique, professions intellectuelles et artistiques
- 23 % Cadres d'entreprise
- 5 % Professions intermédiaires de l'enseignement, de la santé, de la fonction publique et assimilés



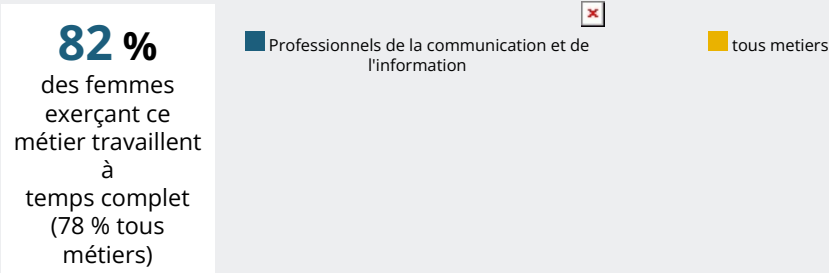
RÉPARTITION DES FEMMES ¹ EXERÇANT LE MÉTIER PAR TYPE DE CONTRAT



18 %
des femmes ² exerçant ce métier travaillent à temps partiel
(22 % tous métiers)

15 %
des femmes ² exerçant ce métier sont non-salariés
(8 % tous métiers)

RÉPARTITION DES FEMMES ¹ EXERÇANT LE MÉTIER PAR TEMPS DE TRAVAIL





CATÉGORIES SOCIOPROFESSIONNELLES (CSP) DES FEMMES¹ EXERÇANT LE MÉTIER

51 %

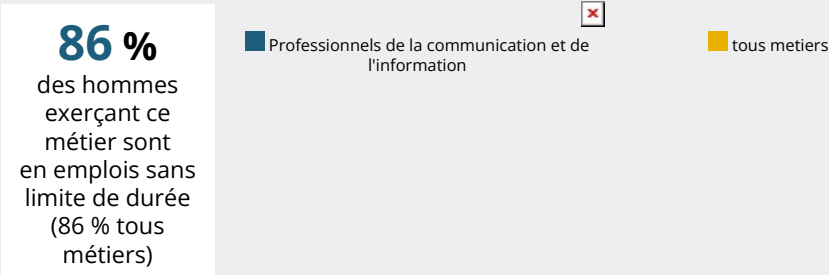
des femmes exerçant ce métier appartiennent à la catégorie "Professions intermédiaires administratives et commerciales des entreprises"



- 51 % Professions intermédiaires administratives et commerciales des entreprises
- 23 % Cadres d'entreprise
- 21 % Cadres de la fonction publique, professions intellectuelles et artistiques
- 6 % Professions intermédiaires de l'enseignement, de la santé, de la fonction publique et assimilés



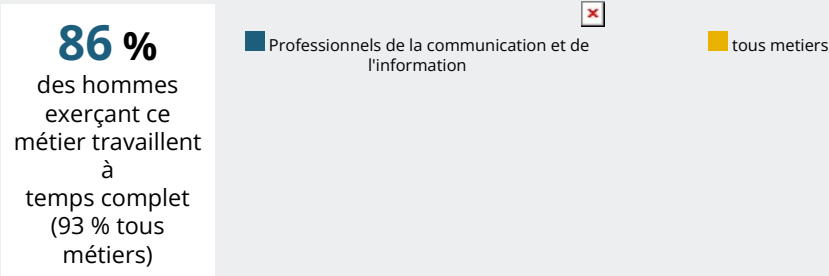
RÉPARTITION DES HOMMES¹ EXERÇANT LE MÉTIER PAR TYPE DE CONTRAT



14 %
des hommes exerçant ce métier travaillent à temps partiel (7 % tous métiers)

15 %
des hommes exerçant ce métier sont non-salariés (14 % tous métiers)

RÉPARTITION DES HOMMES¹ EXERÇANT LE MÉTIER PAR TEMPS DE TRAVAIL





CATÉGORIES SOCIOPROFESSIONNELLES (CSP) DES HOMMES¹ EXERÇANT LE MÉTIER

37 %

des hommes exerçant ce métier appartiennent à la catégorie "Cadres de la fonction publique, professions intellectuelles et artistiques"



- 37 % Cadres de la fonction publique, professions intellectuelles et artistiques
- 35 % Professions intermédiaires administratives et commerciales des entreprises
- 23 % Cadres d'entreprise
- 5 % Professions intermédiaires de l'enseignement, de la santé, de la fonction publique et assimilés

Source : Insee - RP

Notes :

¹ Emplois salariés et non-salariés