

LE SITE D'ACCÈS LIBRE AUX DONNÉES STATISTIQUES DU GIP ALFA CVL

LES MÉTIERS EN RÉGION



COMMUNICATION, INFORMATION, ART ET SPECTACLE

PROFESSIONNELS DES ARTS ET DES SPECTACLES



QUELLES SONT LES CONDITIONS D'EMPLOI DANS CE MÉTIER ?

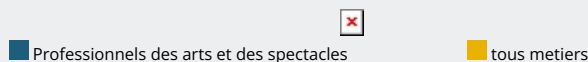


QUELLES SONT LES CONDITIONS D'EMPLOI DANS CE MÉTIER ?

RÉPARTITION DES PERSONNES¹ EXERÇANT LE MÉTIER PAR TYPE DE CONTRAT

67 %

des personnes exerçant ce métier sont en emplois sans limite de durée (86 % tous métiers)



28 %

des personnes² exerçant ce métier travaillent à temps partiel (14 % tous métiers)

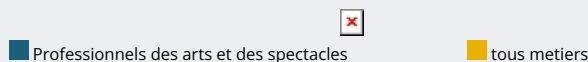
38 %

des personnes² exerçant ce métier sont non-salariés (11 % tous métiers)

RÉPARTITION DES PERSONNES¹ EXERÇANT LE MÉTIER PAR TEMPS DE TRAVAIL

72 %

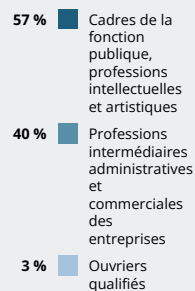
des personnes exerçant ce métier travaillent à temps complet (86 % tous métiers)



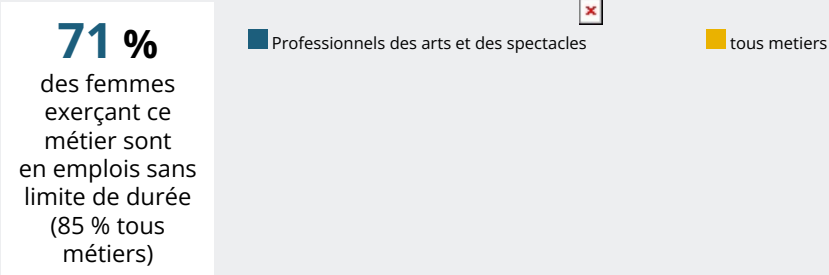
CATÉGORIES SOCIOPROFESSIONNELLES (CSP) DES PERSONNES¹ EXERÇANT LE MÉTIER

57 %

des personnes exerçant ce métier appartiennent à la catégorie "Cadres de la fonction publique, professions intellectuelles et artistiques"



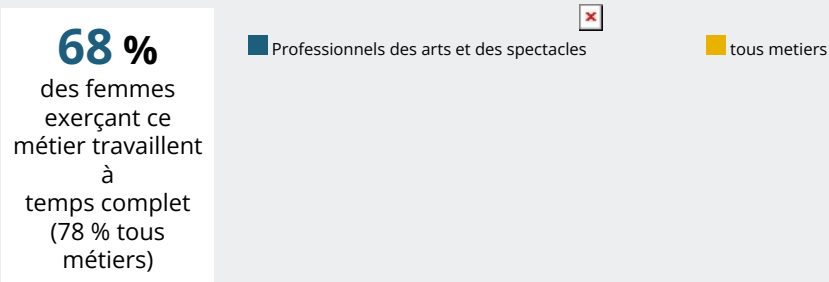
RÉPARTITION DES FEMMES¹ EXERÇANT LE MÉTIER PAR TYPE DE CONTRAT



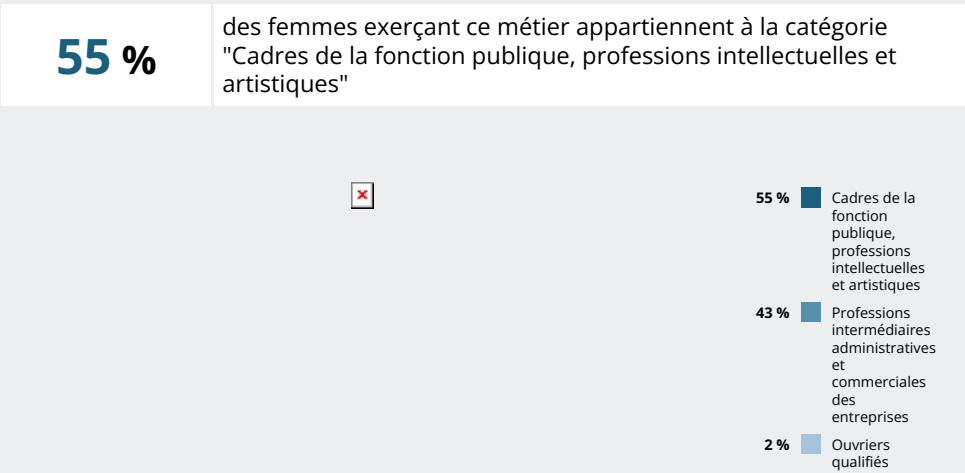
32 %
des femmes² exerçant ce métier travaillent à temps partiel
(22 % tous métiers)

39 %
des femmes² exerçant ce métier sont non-salariés
(8 % tous métiers)

RÉPARTITION DES FEMMES¹ EXERÇANT LE MÉTIER PAR TEMPS DE TRAVAIL



CATÉGORIES SOCIOPROFESSIONNELLES (CSP) DES FEMMES¹ EXERÇANT LE MÉTIER





QUELLES SONT LES CONDITIONS D'EMPLOI DANS CE MÉTIER ?

RÉPARTITION DES HOMMES¹ EXERÇANT LE MÉTIER PAR TYPE DE CONTRAT

65 %

des hommes exerçant ce métier sont en emplois sans limite de durée (86 % tous métiers)



Professionnels des arts et des spectacles



tous métiers

26 %

des hommes² exerçant ce métier travaillent à temps partiel (7 % tous métiers)

37 %

des hommes² exerçant ce métier sont non-salariés (14 % tous métiers)

RÉPARTITION DES HOMMES¹ EXERÇANT LE MÉTIER PAR TEMPS DE TRAVAIL

74 %

des hommes exerçant ce métier travaillent à temps complet (93 % tous métiers)



Professionnels des arts et des spectacles



tous métiers

CATÉGORIES SOCIOPROFESSIONNELLES (CSP) DES HOMMES¹ EXERÇANT LE MÉTIER

58 %

des hommes exerçant ce métier appartiennent à la catégorie "Cadres de la fonction publique, professions intellectuelles et artistiques"



58 % ■ Cadres de la fonction publique, professions intellectuelles et artistiques

38 % ■ Professions intermédiaires administratives et commerciales des entreprises

4 % ■ Ouvriers qualifiés

Source : Insee - RP

Notes :



QUELLES SONT LES CONDITIONS D'EMPLOI DANS CE MÉTIER ?

1 *Emplois salariés et non-salariés*