

# LES MÉTIERS

## EN RÉGION



POLITIQUE, RELIGION

PROFESSIONNELS DE LA POLITIQUE ET CLERGÉ



**QUELLES SONT LES CONDITIONS D'EMPLOI DANS CE MÉTIER ?**



QUELLES SONT LES CONDITIONS D'EMPLOI DANS CE MÉTIER ?

### RÉPARTITION DES PERSONNES<sup>1</sup> EXERÇANT LE MÉTIER PAR TYPE DE CONTRAT

**80 %**

des personnes exerçant ce métier sont en emplois sans limite de durée (86 % tous métiers)



Professionnels de la politique et clergé



tous métiers

**20 %**

des personnes<sup>2</sup> exerçant ce métier travaillent à temps partiel (14 % tous métiers)

**0,0 %**

des personnes<sup>2</sup> exerçant ce métier sont non-salariés (11 % tous métiers)

### RÉPARTITION DES PERSONNES<sup>1</sup> EXERÇANT LE MÉTIER PAR TEMPS DE TRAVAIL

**80 %**

des personnes exerçant ce métier travaillent à temps complet (86 % tous métiers)



Professionnels de la politique et clergé



tous métiers

### CATÉGORIES SOCIOPROFESSIONNELLES (CSP) DES PERSONNES<sup>1</sup> EXERÇANT LE MÉTIER

**67 %**

des personnes exerçant ce métier appartiennent à la catégorie "Professions intermédiaires de l'enseignement, de la santé, de la fonction publique et assimilés"



**67 %**

Professions intermédiaires de l'enseignement, de la santé, de la fonction publique et assimilés

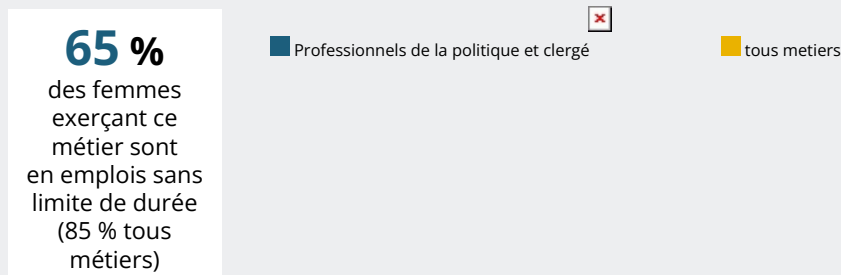
**33 %**

Cadres de la fonction publique, professions intellectuelles et artistiques



QUELLES SONT LES CONDITIONS D'EMPLOI DANS CE MÉTIER ?

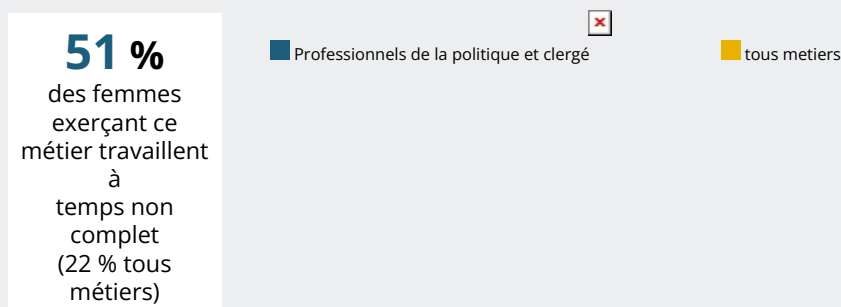
### RÉPARTITION DES FEMMES<sup>1</sup> EXERÇANT LE MÉTIER PAR TYPE DE CONTRAT



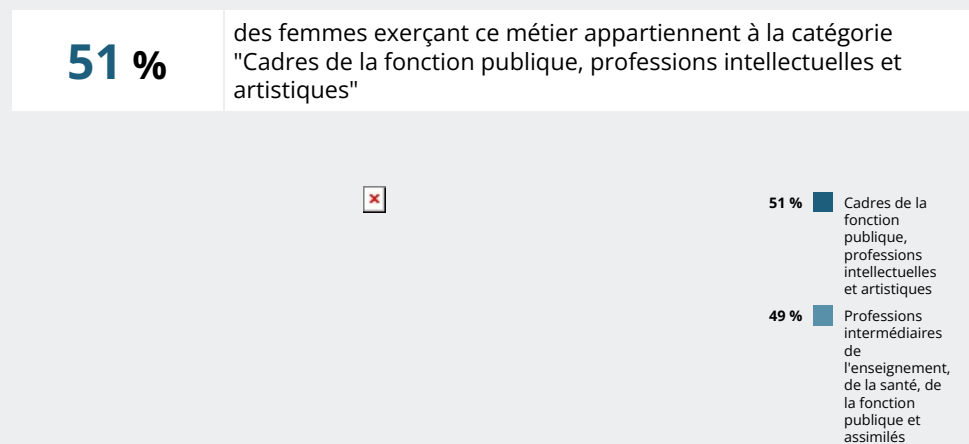
**51 %**  
des femmes<sup>2</sup> exerçant ce métier travaillent à temps partiel (22 % tous métiers)

**0,0 %**  
des femmes<sup>2</sup> exerçant ce métier sont non-salariés (8 % tous métiers)

### RÉPARTITION DES FEMMES<sup>1</sup> EXERÇANT LE MÉTIER PAR TEMPS DE TRAVAIL



### CATÉGORIES SOCIOPROFESSIONNELLES (CSP) DES FEMMES<sup>1</sup> EXERÇANT LE MÉTIER





### RÉPARTITION DES HOMMES<sup>1</sup> EXERÇANT LE MÉTIER PAR TYPE DE CONTRAT

**85 %**

des hommes exerçant ce métier sont en emplois sans limite de durée (86 % tous métiers)



Professionnels de la politique et clergé



tous métiers

**8 %**

des hommes<sup>2</sup> exerçant ce métier travaillent à temps partiel (7 % tous métiers)

**0,0 %**

des hommes<sup>2</sup> exerçant ce métier sont non-salariés (14 % tous métiers)

### RÉPARTITION DES HOMMES<sup>1</sup> EXERÇANT LE MÉTIER PAR TEMPS DE TRAVAIL

**92 %**

des hommes exerçant ce métier travaillent à temps complet (93 % tous métiers)



Professionnels de la politique et clergé



tous métiers

### CATÉGORIES SOCIOPROFESSIONNELLES (CSP) DES HOMMES<sup>1</sup> EXERÇANT LE MÉTIER

**74 %**

des hommes exerçant ce métier appartiennent à la catégorie "Professions intermédiaires de l'enseignement, de la santé, de la fonction publique et assimilés"



**74 %**

Professions intermédiaires de l'enseignement, de la santé, de la fonction publique et assimilés

**26 %**

Cadres de la fonction publique, professions intellectuelles et artistiques

Source : Insee - RP

Notes :

<sup>1</sup> Emplois salariés et non-salariés

## Les métiers : Politique, religion / Professionnels de la politique et clergé



QUELLES SONT LES CONDITIONS D'EMPLOI DANS CE MÉTIER ?