

# LES MÉTIERS

## EN RÉGION

ÉLECTRICITÉ, ÉLECTRONIQUE

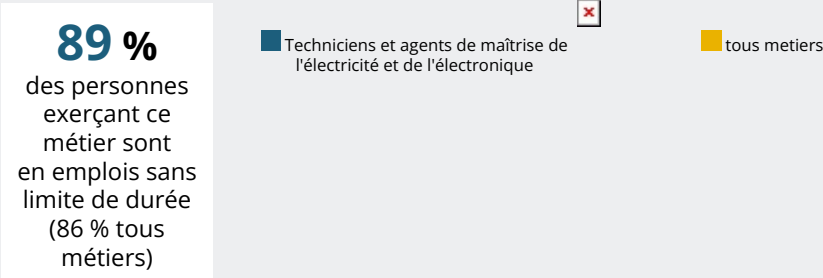
TECHNICIENS ET AGENTS DE MAÎTRISE DE L'ÉLECTRICITÉ ET  
DE L'ÉLECTRONIQUE



**QUELLES SONT LES CONDITIONS D'EMPLOI DANS CE MÉTIER ?**



RÉPARTITION DES PERSONNES<sup>1</sup> EXERÇANT LE MÉTIER PAR TYPE DE CONTRAT



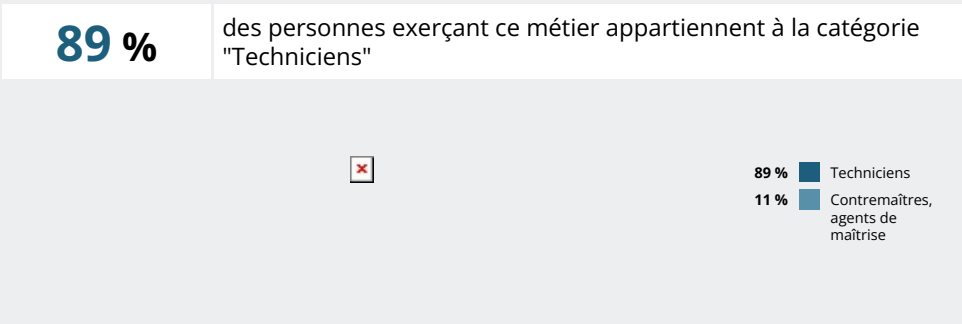
**4 %**  
des personnes<sup>?</sup> exerçant ce métier travaillent à temps partiel (14 % tous métiers)

**0,0 %**  
des personnes<sup>?</sup> exerçant ce métier sont non-salariés (11 % tous métiers)

RÉPARTITION DES PERSONNES<sup>1</sup> EXERÇANT LE MÉTIER PAR TEMPS DE TRAVAIL

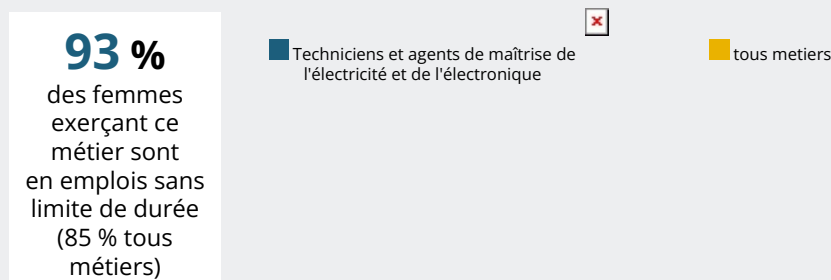


CATÉGORIES SOCIOPROFESSIONNELLES (CSP) DES PERSONNES<sup>1</sup> EXERÇANT LE MÉTIER





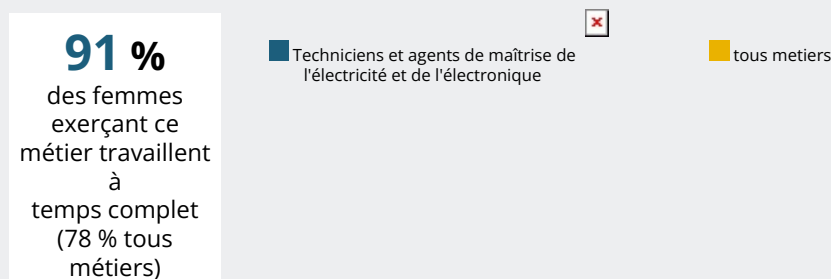
### RÉPARTITION DES FEMMES<sup>1</sup> EXERÇANT LE MÉTIER PAR TYPE DE CONTRAT



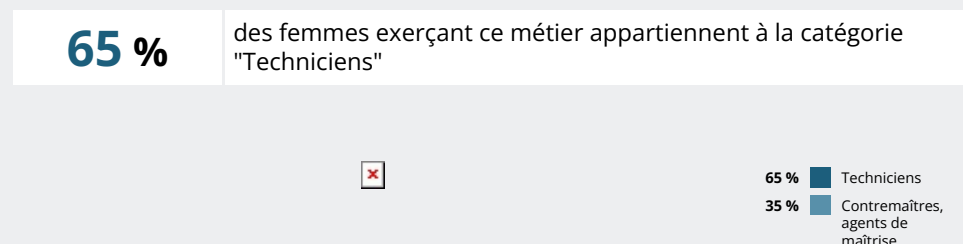
**9 %**  
des femmes<sup>2</sup> exerçant ce métier travaillent à temps partiel (22 % tous métiers)

**0,0 %**  
des femmes<sup>2</sup> exerçant ce métier sont non-salariés (8 % tous métiers)

### RÉPARTITION DES FEMMES<sup>1</sup> EXERÇANT LE MÉTIER PAR TEMPS DE TRAVAIL



### CATÉGORIES SOCIOPROFESSIONNELLES (CSP) DES FEMMES<sup>1</sup> EXERÇANT LE MÉTIER





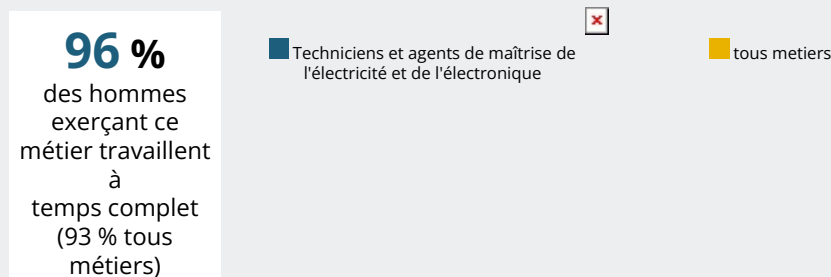
### RÉPARTITION DES HOMMES<sup>1</sup> EXERÇANT LE MÉTIER PAR TYPE DE CONTRAT



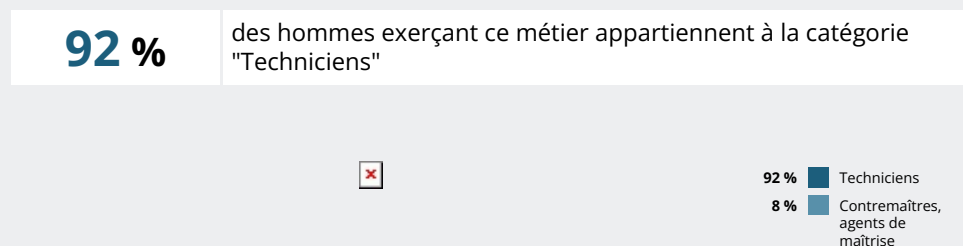
**4 %**  
des hommes<sup>2</sup> exerçant ce métier travaillent à temps partiel (7 % tous métiers)

**0,0 %**  
des hommes<sup>2</sup> exerçant ce métier sont non-salariés (14 % tous métiers)

### RÉPARTITION DES HOMMES<sup>1</sup> EXERÇANT LE MÉTIER PAR TEMPS DE TRAVAIL



### CATÉGORIES SOCIOPROFESSIONNELLES (CSP) DES HOMMES<sup>1</sup> EXERÇANT LE MÉTIER



Source : Insee - RP

Notes :

<sup>1</sup> Emplois salariés et non-salariés