

LES MÉTIERS

EN RÉGION

MÉCANIQUE, TRAVAIL DES MÉTAUX

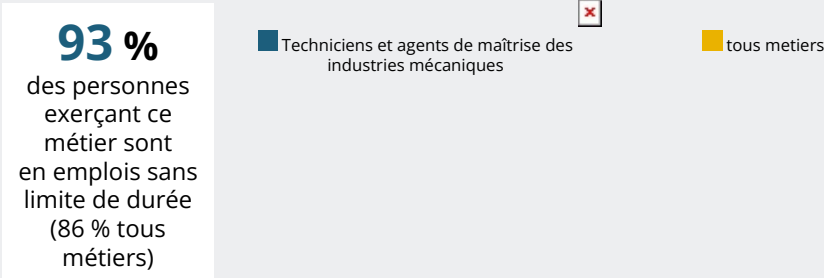
TECHNICIENS ET AGENTS DE MAÎTRISE DES INDUSTRIES
MÉCANIQUES



QUELLES SONT LES CONDITIONS D'EMPLOI DANS CE MÉTIER ?



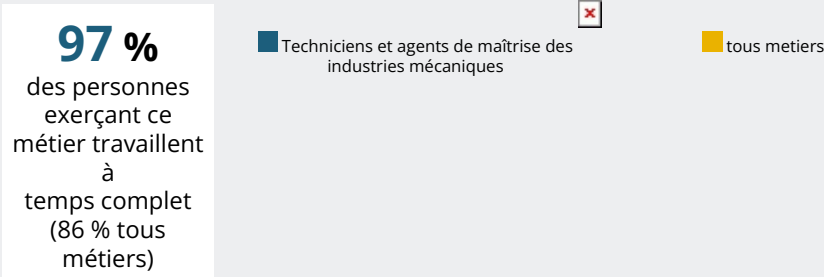
RÉPARTITION DES PERSONNES¹ EXERÇANT LE MÉTIER PAR TYPE DE CONTRAT



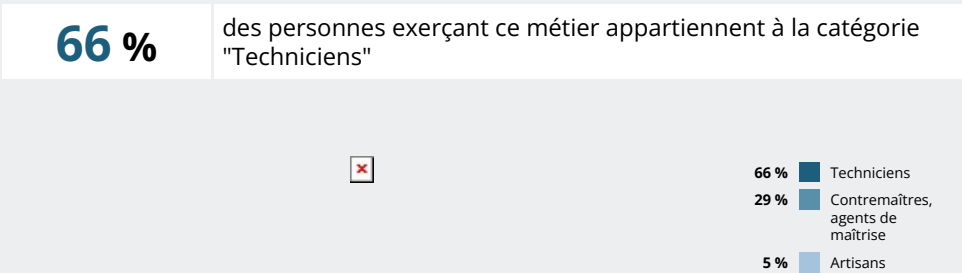
3 %
des personnes² exerçant ce métier travaillent à temps partiel (14 % tous métiers)

5 %
des personnes² exerçant ce métier sont non-salariés (11 % tous métiers)

RÉPARTITION DES PERSONNES¹ EXERÇANT LE MÉTIER PAR TEMPS DE TRAVAIL



CATÉGORIES SOCIOPROFESSIONNELLES (CSP) DES PERSONNES¹ EXERÇANT LE MÉTIER





RÉPARTITION DES FEMMES¹ EXERÇANT LE MÉTIER PAR TYPE DE CONTRAT

94 %

des femmes exerçant ce métier sont en emplois sans limite de durée (85 % tous métiers)

■ Techniciens et agents de maîtrise des industries mécaniques



■ tous métiers

9 %

des femmes² exerçant ce métier travaillent à temps partiel (22 % tous métiers)

3 %

des femmes² exerçant ce métier sont non-salariés (8 % tous métiers)

RÉPARTITION DES FEMMES¹ EXERÇANT LE MÉTIER PAR TEMPS DE TRAVAIL

91 %

des femmes exerçant ce métier travaillent à temps complet (78 % tous métiers)

■ Techniciens et agents de maîtrise des industries mécaniques



■ tous métiers

CATÉGORIES SOCIOPROFESSIONNELLES (CSP) DES FEMMES¹ EXERÇANT LE MÉTIER

61 %

des femmes exerçant ce métier appartiennent à la catégorie "Techniciens"



61 % ■ Techniciens

36 % ■ Contremaîtres, agents de maîtrise

3 % ■ Artisans



RÉPARTITION DES HOMMES¹ EXERÇANT LE MÉTIER PAR TYPE DE CONTRAT

93 %

des hommes exerçant ce métier sont en emplois sans limite de durée (86 % tous métiers)

■ Techniciens et agents de maîtrise des industries mécaniques



■ tous métiers

2 %

des hommes² exerçant ce métier travaillent à temps partiel (7 % tous métiers)

6 %

des hommes² exerçant ce métier sont non-salariés (14 % tous métiers)

RÉPARTITION DES HOMMES¹ EXERÇANT LE MÉTIER PAR TEMPS DE TRAVAIL

98 %

des hommes exerçant ce métier travaillent à temps complet (93 % tous métiers)

■ Techniciens et agents de maîtrise des industries mécaniques



■ tous métiers

CATÉGORIES SOCIOPROFESSIONNELLES (CSP) DES HOMMES¹ EXERÇANT LE MÉTIER

67 %

des hommes exerçant ce métier appartiennent à la catégorie "Techniciens"



67 % ■ Techniciens

27 % ■ Contremaîtres, agents de maîtrise

6 % ■ Artisans

Source : Insee - RP

Notes :

¹ Emplois salariés et non-salariés