

LE SITE D'ACCÈS LIBRE AUX DONNÉES STATISTIQUES DU GIP ALFA CVL

# LES MÉTIERS

## EN RÉGION

INDUSTRIES DE PROCESS

OUVRIERS NON QUALIFIÉS DES INDUSTRIES DE PROCESS



**QUELLES SONT LES CONDITIONS D'EMPLOI DANS CE MÉTIER ?**




QUELLES SONT LES CONDITIONS D'EMPLOI DANS CE MÉTIER ?


### RÉPARTITION DES PERSONNES<sup>1</sup> EXERÇANT LE MÉTIER PAR TYPE DE CONTRAT

**69 %**

des personnes exerçant ce métier sont en emplois sans limite de durée (86 % tous métiers)

 Ouvriers non qualifiés des industries de process



 tous metiers

**11 %**

des personnes<sup>?</sup> exerçant ce métier travaillent à temps partiel (14 % tous métiers)


**0,0 %**

des personnes<sup>?</sup> exerçant ce métier sont non-salariés (11 % tous métiers)


### RÉPARTITION DES PERSONNES<sup>1</sup> EXERÇANT LE MÉTIER PAR TEMPS DE TRAVAIL

**89 %**

des personnes exerçant ce métier travaillent à temps complet (86 % tous métiers)

 Ouvriers non qualifiés des industries de process



 tous metiers

### CATÉGORIES SOCIOPROFESSIONNELLES (CSP) DES PERSONNES<sup>1</sup> EXERÇANT LE MÉTIER

**100 %**

des personnes exerçant ce métier appartiennent à la catégorie "Ouvriers non qualifiés"



QUELLES SONT LES CONDITIONS D'EMPLOI DANS CE MÉTIER ?

### RÉPARTITION DES FEMMES<sup>1</sup> EXERÇANT LE MÉTIER PAR TYPE DE CONTRAT

**69 %**

des femmes exerçant ce métier sont en emplois sans limite de durée (85 % tous métiers)

■ Ouvriers non qualifiés des industries de process



■ tous metiers

**15 %**

des femmes<sup>2</sup> exerçant ce métier travaillent à temps partiel (22 % tous métiers)

**0,0 %**

des femmes<sup>2</sup> exerçant ce métier sont non-salariés (8 % tous métiers)

### RÉPARTITION DES FEMMES<sup>1</sup> EXERÇANT LE MÉTIER PAR TEMPS DE TRAVAIL

**85 %**

des femmes exerçant ce métier travaillent à temps complet (78 % tous métiers)

■ Ouvriers non qualifiés des industries de process



■ tous metiers

### CATÉGORIES SOCIOPROFESSIONNELLES (CSP) DES FEMMES<sup>1</sup> EXERÇANT LE MÉTIER

**100 %**

des femmes exerçant ce métier appartiennent à la catégorie "Ouvriers non qualifiés"



## RÉPARTITION DES HOMMES<sup>1</sup> EXERÇANT LE MÉTIER PAR TYPE DE CONTRAT

**70 %**

des hommes exerçant ce métier sont en emplois sans limite de durée (86 % tous métiers)

■ Ouvriers non qualifiés des industries de process



■ tous metiers

**9 %**

des hommes<sup>2</sup> exerçant ce métier travaillent à temps partiel (7 % tous métiers)

**0,0 %**

des hommes<sup>2</sup> exerçant ce métier sont non-salariés (14 % tous métiers)

## RÉPARTITION DES HOMMES<sup>1</sup> EXERÇANT LE MÉTIER PAR TEMPS DE TRAVAIL

**91 %**

des hommes exerçant ce métier travaillent à temps complet (93 % tous métiers)

■ Ouvriers non qualifiés des industries de process



■ tous metiers

## CATÉGORIES SOCIOPROFESSIONNELLES (CSP) DES HOMMES<sup>1</sup> EXERÇANT LE MÉTIER

**100 %**

des hommes exerçant ce métier appartiennent à la catégorie "Ouvriers non qualifiés"

## Les métiers : Industries de process / Ouvriers non qualifiés des industries de process



QUELLES SONT LES CONDITIONS D'EMPLOI DANS CE MÉTIER ?



Source : Insee – RP



Notes :

**1** Emplois salariés et non-salariés