

LE SITE D'ACCÈS LIBRE AUX DONNÉES STATISTIQUES DU GIP ALFA CVL

# LES MÉTIERS

## EN RÉGION

INDUSTRIES DE PROCESS

OUVRIERS QUALIFIÉS DES INDUSTRIES DE PROCESS



**QUELLES SONT LES CONDITIONS D'EMPLOI DANS CE MÉTIER ?**

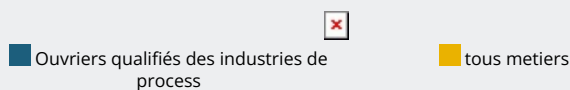


QUELLES SONT LES CONDITIONS D'EMPLOI DANS CE MÉTIER ?

### RÉPARTITION DES PERSONNES<sup>1</sup> EXERÇANT LE MÉTIER PAR TYPE DE CONTRAT

**85 %**

des personnes exerçant ce métier sont en emplois sans limite de durée (86 % tous métiers)



**6 %**

des personnes<sup>2</sup> exerçant ce métier travaillent à temps partiel (14 % tous métiers)

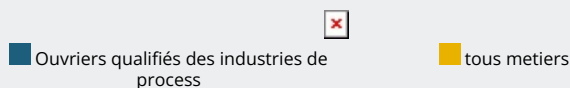
**0,0 %**

des personnes<sup>2</sup> exerçant ce métier sont non-salariés (11 % tous métiers)

### RÉPARTITION DES PERSONNES<sup>1</sup> EXERÇANT LE MÉTIER PAR TEMPS DE TRAVAIL

**94 %**

des personnes exerçant ce métier travaillent à temps complet (86 % tous métiers)





### CATÉGORIES SOCIOPROFESSIONNELLES (CSP) DES PERSONNES<sup>1</sup> EXERÇANT LE MÉTIER

**94 %**

des personnes exerçant ce métier appartiennent à la catégorie "Ouvriers qualifiés"



94 %  Ouvriers qualifiés  
6 %  Techniciens



QUELLES SONT LES CONDITIONS D'EMPLOI DANS CE MÉTIER ?

### RÉPARTITION DES FEMMES<sup>1</sup> EXERÇANT LE MÉTIER PAR TYPE DE CONTRAT

**83 %**

des femmes exerçant ce métier sont en emplois sans limite de durée (85 % tous métiers)

■ Ouvriers qualifiés des industries de process



■ tous métiers

**10 %**

des femmes exerçant ce métier travaillent à temps partiel (22 % tous métiers)

**0,0 %**

des femmes exerçant ce métier sont non-salariés (8 % tous métiers)

### RÉPARTITION DES FEMMES<sup>1</sup> EXERÇANT LE MÉTIER PAR TEMPS DE TRAVAIL

**90 %**

des femmes exerçant ce métier travaillent à temps complet (78 % tous métiers)

■ Ouvriers qualifiés des industries de process



■ tous métiers

### CATÉGORIES SOCIOPROFESSIONNELLES (CSP) DES FEMMES<sup>1</sup> EXERÇANT LE MÉTIER

**92 %**

des femmes exerçant ce métier appartiennent à la catégorie "Ouvriers qualifiés"



92 % ■ Ouvriers qualifiés

8 % ■ Techniciens



QUELLES SONT LES CONDITIONS D'EMPLOI DANS CE MÉTIER ?

### RÉPARTITION DES HOMMES<sup>1</sup> EXERÇANT LE MÉTIER PAR TYPE DE CONTRAT

**87 %**

des hommes exerçant ce métier sont en emplois sans limite de durée (86 % tous métiers)



Ouvriers qualifiés des industries de process



tous métiers

**4 %**

des hommes<sup>?</sup> exerçant ce métier travaillent à temps partiel (7 % tous métiers)

**0,0 %**

des hommes<sup>?</sup> exerçant ce métier sont non-salariés (14 % tous métiers)

### RÉPARTITION DES HOMMES<sup>1</sup> EXERÇANT LE MÉTIER PAR TEMPS DE TRAVAIL

**96 %**

des hommes exerçant ce métier travaillent à temps complet (93 % tous métiers)



Ouvriers qualifiés des industries de process



tous métiers

### CATÉGORIES SOCIOPROFESSIONNELLES (CSP) DES HOMMES<sup>1</sup> EXERÇANT LE MÉTIER

**94 %**

des hommes exerçant ce métier appartiennent à la catégorie "Ouvriers qualifiés"



94 %

Ouvriers qualifiés

6 %

Techniciens

Source : Insee - RP

Notes :

<sup>1</sup> Emplois salariés et non-salariés



QUELLES SONT LES CONDITIONS D'EMPLOI DANS CE MÉTIER ?