

LES MÉTIERS

EN RÉGION

MATÉRIAUX SOUPLES, BOIS, INDUSTRIES GRAPHIQUES

TECHNICIENS ET AGENTS DE MAÎTRISE DES MATÉRIAUX
SOUPLES, DU BOIS ET DES INDUSTRIES GRAPHIQUES



QUELLES SONT LES CONDITIONS D'EMPLOI DANS CE MÉTIER ?



RÉPARTITION DES PERSONNES¹ EXERÇANT LE MÉTIER PAR TYPE DE CONTRAT



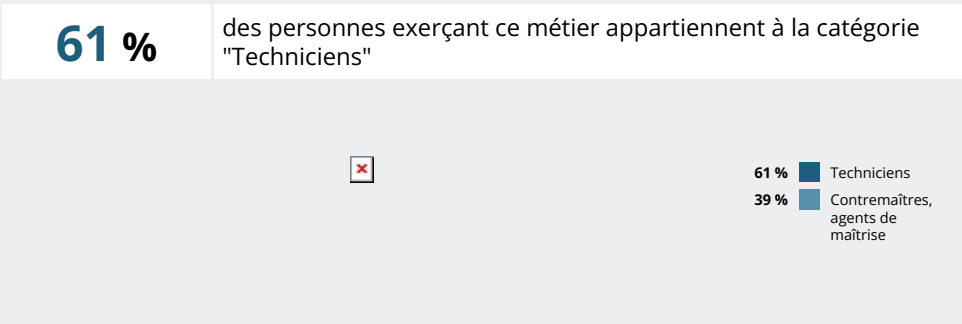
5 %
des personnes² exerçant ce métier travaillent à temps partiel (14 % tous métiers)

0,0 %
des personnes² exerçant ce métier sont non-salariés (11 % tous métiers)

RÉPARTITION DES PERSONNES¹ EXERÇANT LE MÉTIER PAR TEMPS DE TRAVAIL



CATÉGORIES SOCIOPROFESSIONNELLES (CSP) DES PERSONNES¹ EXERÇANT LE MÉTIER





RÉPARTITION DES FEMMES¹ EXERÇANT LE MÉTIER PAR TYPE DE CONTRAT



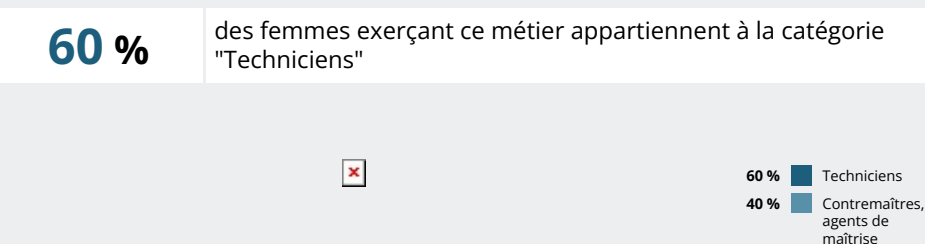
11 %
des femmes² exerçant ce métier travaillent à temps partiel (22 % tous métiers)

0,0 %
des femmes² exerçant ce métier sont non-salariés (8 % tous métiers)

RÉPARTITION DES FEMMES¹ EXERÇANT LE MÉTIER PAR TEMPS DE TRAVAIL



CATÉGORIES SOCIOPROFESSIONNELLES (CSP) DES FEMMES¹ EXERÇANT LE MÉTIER





RÉPARTITION DES HOMMES¹ EXERÇANT LE MÉTIER PAR TYPE DE CONTRAT



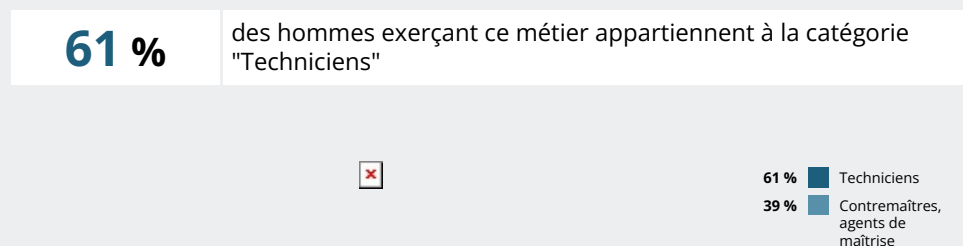
2 %
des hommes² exerçant ce métier travaillent à temps partiel (7 % tous métiers)

0,0 %
des hommes² exerçant ce métier sont non-salariés (14 % tous métiers)

RÉPARTITION DES HOMMES¹ EXERÇANT LE MÉTIER PAR TEMPS DE TRAVAIL



CATÉGORIES SOCIOPROFESSIONNELLES (CSP) DES HOMMES¹ EXERÇANT LE MÉTIER



Source : Insee - RP

Notes :

¹ Emplois salariés et non-salariés