

LES MÉTIERS

EN RÉGION

MAINTENANCE

TECHNICIENS ET AGENTS DE MAÎTRISE DE LA
MAINTENANCE



QUELLES SONT LES CONDITIONS D'EMPLOI DANS CE MÉTIER ?



QUELLES SONT LES CONDITIONS D'EMPLOI DANS CE MÉTIER ?

RÉPARTITION DES PERSONNES¹ EXERÇANT LE MÉTIER PAR TYPE DE CONTRAT

91 %

des personnes exerçant ce métier sont en emplois sans limite de durée (86 % tous métiers)

■ Techniciens et agents de maîtrise de la maintenance



■ tous métiers

5 %

des personnes² exerçant ce métier travaillent à temps partiel (14 % tous métiers)

4 %

des personnes² exerçant ce métier sont non-salariés (11 % tous métiers)

RÉPARTITION DES PERSONNES¹ EXERÇANT LE MÉTIER PAR TEMPS DE TRAVAIL

95 %

des personnes exerçant ce métier travaillent à temps complet (86 % tous métiers)

■ Techniciens et agents de maîtrise de la maintenance



■ tous métiers

CATÉGORIES SOCIOPROFESSIONNELLES (CSP) DES PERSONNES¹ EXERÇANT LE MÉTIER

78 %

des personnes exerçant ce métier appartiennent à la catégorie "Techniciens"



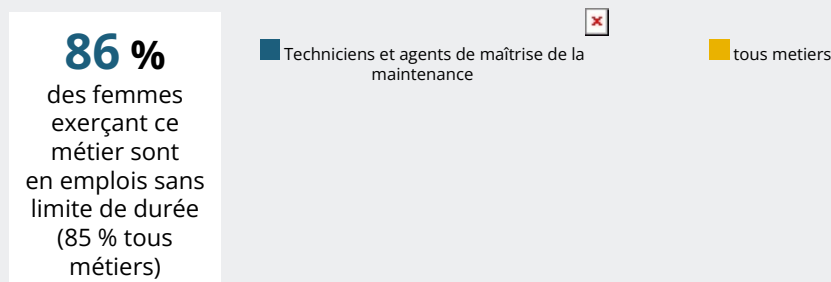
78 % ■ Techniciens

22 % ■ Contremaîtres, agents de maîtrise



QUELLES SONT LES CONDITIONS D'EMPLOI DANS CE MÉTIER ?

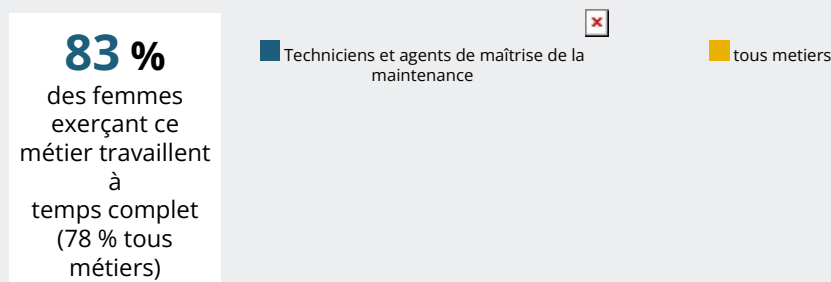
RÉPARTITION DES FEMMES¹ EXERÇANT LE MÉTIER PAR TYPE DE CONTRAT



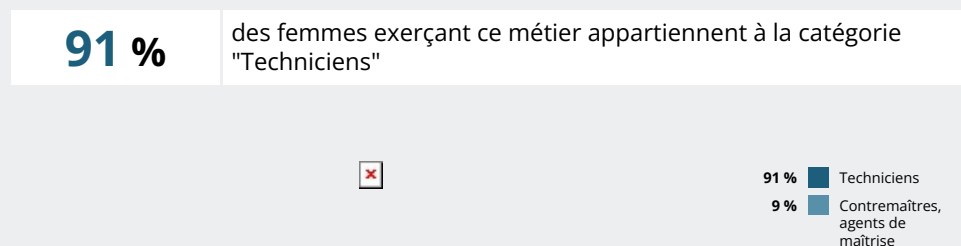
17 %
des femmes² exerçant ce métier travaillent à temps partiel (22 % tous métiers)

4 %
des femmes² exerçant ce métier sont non-salariés (8 % tous métiers)

RÉPARTITION DES FEMMES¹ EXERÇANT LE MÉTIER PAR TEMPS DE TRAVAIL



CATÉGORIES SOCIOPROFESSIONNELLES (CSP) DES FEMMES¹ EXERÇANT LE MÉTIER





QUELLES SONT LES CONDITIONS D'EMPLOI DANS CE MÉTIER ?

RÉPARTITION DES HOMMES¹ EXERÇANT LE MÉTIER PAR TYPE DE CONTRAT

92 %

des hommes exerçant ce métier sont en emplois sans limite de durée (86 % tous métiers)

■ Techniciens et agents de maîtrise de la maintenance



■ tous métiers

4 %

des hommes¹ exerçant ce métier travaillent à temps partiel (7 % tous métiers)

4 %

des hommes¹ exerçant ce métier sont non-salariés (14 % tous métiers)

RÉPARTITION DES HOMMES¹ EXERÇANT LE MÉTIER PAR TEMPS DE TRAVAIL

96 %

des hommes exerçant ce métier travaillent à temps complet (93 % tous métiers)

■ Techniciens et agents de maîtrise de la maintenance



■ tous métiers

CATÉGORIES SOCIOPROFESSIONNELLES (CSP) DES HOMMES¹ EXERÇANT LE MÉTIER

76 %

des hommes exerçant ce métier appartiennent à la catégorie "Techniciens"



76 % ■ Techniciens

24 % ■ Contremaîtres, agents de maîtrise

Source : Insee - RP

Notes :

¹ Emplois salariés et non-salariés