

# LES MÉTIERS

## EN RÉGION

TRANSPORTS, LOGISTIQUE ET TOURISME

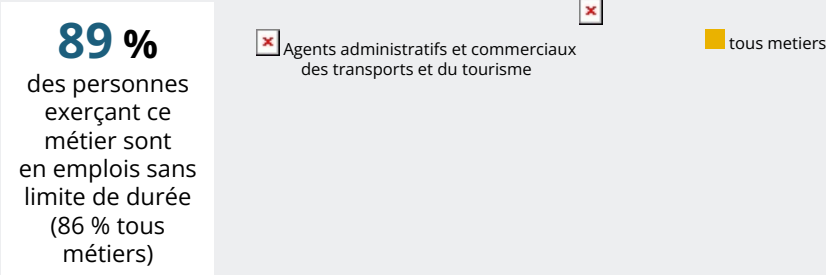
AGENTS ADMINISTRATIFS ET COMMERCIAUX DES  
TRANSPORTS ET DU TOURISME



**QUELLES SONT LES CONDITIONS D'EMPLOI DANS CE MÉTIER ?**



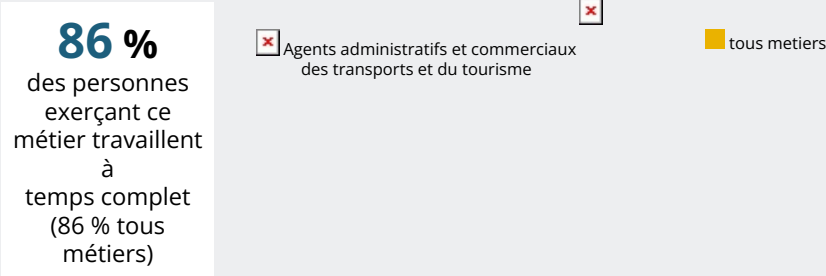
RÉPARTITION DES PERSONNES <sup>1</sup> EXERÇANT LE MÉTIER PAR TYPE DE CONTRAT



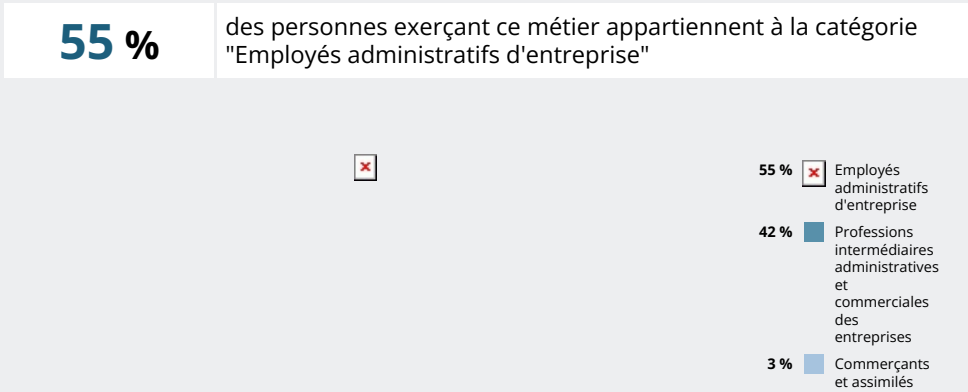
**14 %**  
des personnes <sup>2</sup> exerçant ce métier travaillent à temps partiel (14 % tous métiers)

**3 %**  
des personnes <sup>2</sup> exerçant ce métier sont non-salariés (11 % tous métiers)

RÉPARTITION DES PERSONNES <sup>1</sup> EXERÇANT LE MÉTIER PAR TEMPS DE TRAVAIL

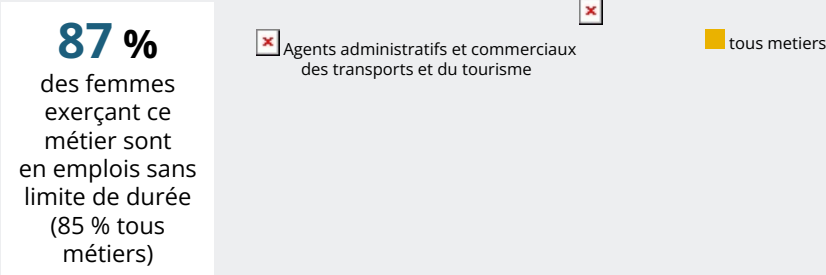


CATÉGORIES SOCIOPROFESSIONNELLES (CSP) DES PERSONNES <sup>1</sup> EXERÇANT LE MÉTIER





RÉPARTITION DES FEMMES<sup>1</sup> EXERÇANT LE MÉTIER PAR TYPE DE CONTRAT



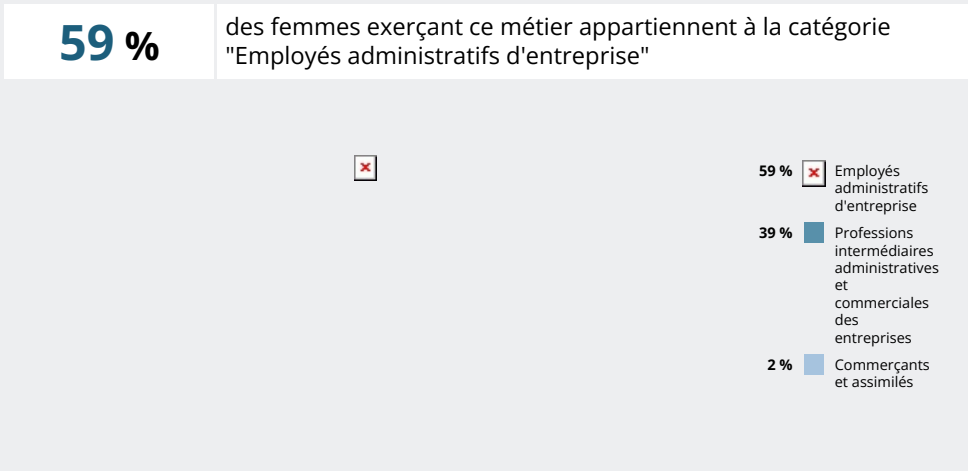
19 %  
des femmes<sup>2</sup> exerçant ce métier travaillent à temps partiel  
(22 % tous métiers)

2 %  
des femmes<sup>2</sup> exerçant ce métier sont non-salariés  
(8 % tous métiers)

RÉPARTITION DES FEMMES<sup>1</sup> EXERÇANT LE MÉTIER PAR TEMPS DE TRAVAIL



CATÉGORIES SOCIOPROFESSIONNELLES (CSP) DES FEMMES<sup>1</sup> EXERÇANT LE MÉTIER





## RÉPARTITION DES HOMMES<sup>1</sup> EXERÇANT LE MÉTIER PAR TYPE DE CONTRAT



**7 %**  
des hommes<sup>1</sup> exerçant ce métier travaillent à temps partiel (7 % tous métiers)


**4 %**  
des hommes<sup>1</sup> exerçant ce métier sont non-salariés (14 % tous métiers)

## RÉPARTITION DES HOMMES<sup>1</sup> EXERÇANT LE MÉTIER PAR TEMPS DE TRAVAIL



## CATÉGORIES SOCIOPROFESSIONNELLES (CSP) DES HOMMES<sup>1</sup> EXERÇANT LE MÉTIER

**51 %**  
des hommes exerçant ce métier appartiennent à la catégorie "Employés administratifs d'entreprise"



Source : Insee - RP

Notes :

<sup>1</sup> Emplois salariés et non-salariés

## Les métiers : Transports, logistique et tourisme / Agents administratifs et commerciaux des transports et du tourisme



QUELLES SONT LES CONDITIONS D'EMPLOI DANS CE MÉTIER ?