

LE SITE D'ACCÈS LIBRE AUX DONNÉES STATISTIQUES DU GIP ALFA CVL

LES MÉTIERS

EN RÉGION

ARTISANAT

ARTISANS ET OUVRIERS ARTISANAUX



QUELLES SONT LES CONDITIONS D'EMPLOI DANS CE MÉTIER ?



QUELLES SONT LES CONDITIONS D'EMPLOI DANS CE MÉTIER ?

RÉPARTITION DES PERSONNES¹ EXERÇANT LE MÉTIER PAR TYPE DE CONTRAT

80 %

des personnes exerçant ce métier sont en emplois sans limite de durée (86 % tous métiers)



Artisans et ouvriers artisanaux



tous metiers

19 %

des personnes² exerçant ce métier travaillent à temps partiel (14 % tous métiers)

21 %

des personnes² exerçant ce métier sont non-salariés (11 % tous métiers)

RÉPARTITION DES PERSONNES¹ EXERÇANT LE MÉTIER PAR TEMPS DE TRAVAIL

81 %

des personnes exerçant ce métier travaillent à temps complet (86 % tous métiers)



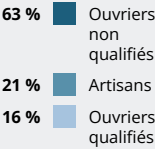
Artisans et ouvriers artisanaux



tous metiers

CATÉGORIES SOCIOPROFESSIONNELLES (CSP) DES PERSONNES¹ EXERÇANT LE MÉTIER

63 % des personnes exerçant ce métier appartiennent à la catégorie "Ouvriers non qualifiés"





RÉPARTITION DES FEMMES¹ EXERÇANT LE MÉTIER PAR TYPE DE CONTRAT

79 %

des femmes exerçant ce métier sont en emplois sans limite de durée (85 % tous métiers)



Artisans et ouvriers artisanaux



tous metiers

24 %

des femmes exerçant ce métier travaillent à temps partiel (22 % tous métiers)

20 %

des femmes exerçant ce métier sont non-salariés (8 % tous métiers)

RÉPARTITION DES FEMMES¹ EXERÇANT LE MÉTIER PAR TEMPS DE TRAVAIL

76 %

des femmes exerçant ce métier travaillent à temps complet (78 % tous métiers)



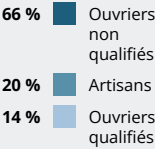
Artisans et ouvriers artisanaux



tous metiers

CATÉGORIES SOCIOPROFESSIONNELLES (CSP) DES FEMMES¹
EXERÇANT LE MÉTIER

66 % des femmes exerçant ce métier appartiennent à la catégorie "Ouvriers non qualifiés"





RÉPARTITION DES HOMMES¹ EXERÇANT LE MÉTIER PAR TYPE DE CONTRAT

82 %

des hommes exerçant ce métier sont en emplois sans limite de durée (86 % tous métiers)



Artisans et ouvriers artisanaux



tous metiers

14 %

des hommes² exerçant ce métier travaillent à temps partiel (7 % tous métiers)

22 %

des hommes² exerçant ce métier sont non-salariés (14 % tous métiers)

RÉPARTITION DES HOMMES¹ EXERÇANT LE MÉTIER PAR TEMPS DE TRAVAIL

86 %

des hommes exerçant ce métier travaillent à temps complet (93 % tous métiers)



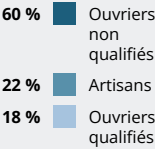
Artisans et ouvriers artisanaux




tous metiers

CATÉGORIES SOCIOPROFESSIONNELLES (CSP) DES HOMMES¹
EXERÇANT LE MÉTIER

60 % des hommes exerçant ce métier appartiennent à la catégorie "Ouvriers non qualifiés"



 Source : Insee – RP

 Notes :

¹ Emplois salariés et non-salariés