

LE SITE D'ACCÈS LIBRE AUX DONNÉES STATISTIQUES DU GIP ALFA CVL

LES MÉTIERS

EN RÉGION

INFORMATIQUE ET TÉLÉCOMMUNICATIONS
EMPLOYÉS ET OPÉRATEURS DE L'INFORMATIQUE



QUELLES SONT LES CONDITIONS D'EMPLOI DANS CE MÉTIER ?

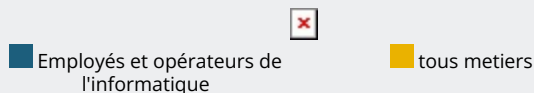


QUELLES SONT LES CONDITIONS D'EMPLOI DANS CE MÉTIER ?

RÉPARTITION DES PERSONNES¹ EXERÇANT LE MÉTIER PAR TYPE DE CONTRAT

62 %

des personnes exerçant ce métier sont en emplois sans limite de durée (86 % tous métiers)



16 %

des personnes[?] exerçant ce métier travaillent à temps partiel (14 % tous métiers)

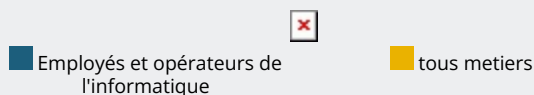
0,0 %

des personnes[?] exerçant ce métier sont non-salariés (11 % tous métiers)

RÉPARTITION DES PERSONNES¹ EXERÇANT LE MÉTIER PAR TEMPS DE TRAVAIL

84 %

des personnes exerçant ce métier travaillent à temps complet (86 % tous métiers)



CATÉGORIES SOCIOPROFESSIONNELLES (CSP) DES PERSONNES¹ EXERÇANT LE MÉTIER

100 %

des personnes exerçant ce métier appartiennent à la catégorie "Employés administratifs d'entreprise"

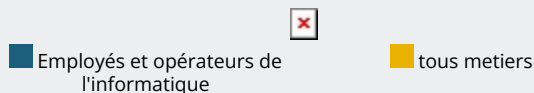


QUELLES SONT LES CONDITIONS D'EMPLOI DANS CE MÉTIER ?

RÉPARTITION DES FEMMES¹ EXERÇANT LE MÉTIER PAR TYPE DE CONTRAT

63 %

des femmes exerçant ce métier sont en emplois sans limite de durée (85 % tous métiers)



12 %

des femmes² exerçant ce métier travaillent à temps partiel (22 % tous métiers)

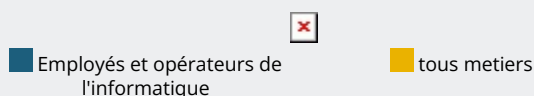
0,0 %

des femmes² exerçant ce métier sont non-salariés (8 % tous métiers)

RÉPARTITION DES FEMMES¹ EXERÇANT LE MÉTIER PAR TEMPS DE TRAVAIL

88 %

des femmes exerçant ce métier travaillent à temps complet (78 % tous métiers)



CATÉGORIES SOCIOPROFESSIONNELLES (CSP) DES FEMMES¹ EXERÇANT LE MÉTIER

100 %

des femmes exerçant ce métier appartiennent à la catégorie "Employés administratifs d'entreprise"

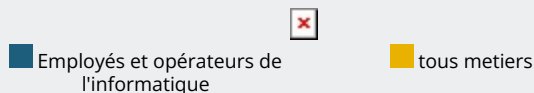


QUELLES SONT LES CONDITIONS D'EMPLOI DANS CE MÉTIER ?

RÉPARTITION DES HOMMES¹ EXERÇANT LE MÉTIER PAR TYPE DE CONTRAT

61 %

des hommes exerçant ce métier sont en emplois sans limite de durée (86 % tous métiers)



19 %

des hommes exerçant ce métier travaillent à temps partiel (7 % tous métiers)

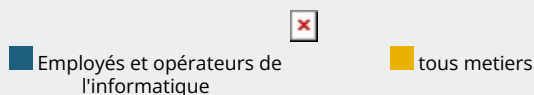
0,0 %

des hommes exerçant ce métier sont non-salariés (14 % tous métiers)

RÉPARTITION DES HOMMES¹ EXERÇANT LE MÉTIER PAR TEMPS DE TRAVAIL

81 %

des hommes exerçant ce métier travaillent à temps complet (93 % tous métiers)



CATÉGORIES SOCIOPROFESSIONNELLES (CSP) DES HOMMES¹ EXERÇANT LE MÉTIER

100 %

des hommes exerçant ce métier appartiennent à la catégorie "Employés administratifs d'entreprise"

Les métiers : Informatique et télécommunications / Employés et opérateurs de l'informatique



QUELLES SONT LES CONDITIONS D'EMPLOI DANS CE MÉTIER ?



Source : Insee - RP



Notes :

1 Emplois salariés et non-salariés