

LE SITE D'ACCÈS LIBRE AUX DONNÉES STATISTIQUES DU GIP ALFA CVL

LES MÉTIERS

EN RÉGION

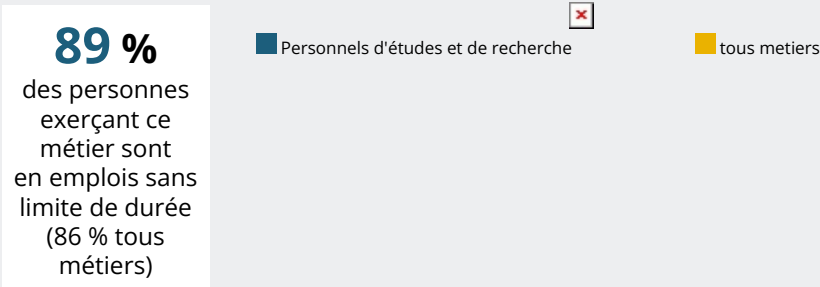
ÉTUDES ET RECHERCHE

PERSONNELS D'ÉTUDES ET DE RECHERCHE



QUELLES SONT LES CONDITIONS D'EMPLOI DANS CE MÉTIER ?

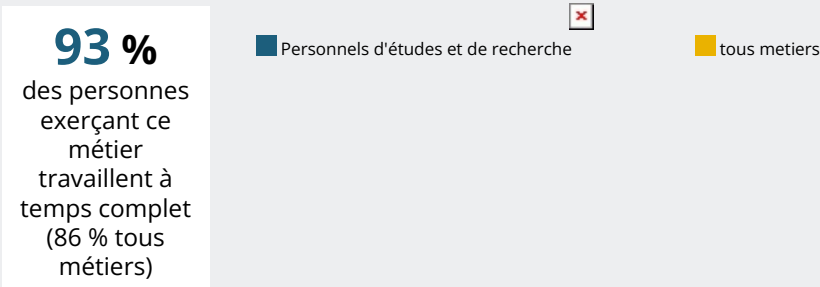
RÉPARTITION DES PERSONNES¹ EXERÇANT LE MÉTIER PAR TYPE DE CONTRAT



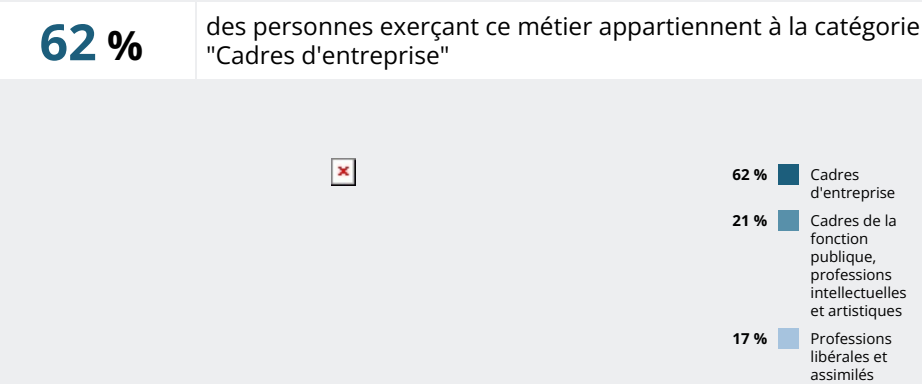
7 %
des personnes² exerçant ce métier travaillent à temps partiel (14 % tous métiers)

17 %
des personnes² exerçant ce métier sont non-salariés (11 % tous métiers)

RÉPARTITION DES PERSONNES¹ EXERÇANT LE MÉTIER PAR TEMPS DE TRAVAIL



CATÉGORIES SOCIOPROFESSIONNELLES (CSP) DES PERSONNES¹ EXERÇANT LE MÉTIER



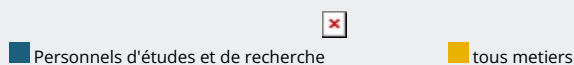


QUELLES SONT LES CONDITIONS D'EMPLOI DANS CE MÉTIER ?

RÉPARTITION DES FEMMES¹ EXERÇANT LE MÉTIER PAR TYPE DE CONTRAT

82 %

des femmes exerçant ce métier sont en emplois sans limite de durée (85 % tous métiers)



13 %

des femmes² exerçant ce métier travaillent à temps partiel (22 % tous métiers)

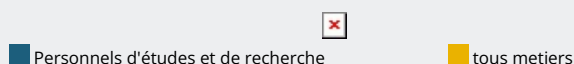
9 %

des femmes² exerçant ce métier sont non-salariés (8 % tous métiers)

RÉPARTITION DES FEMMES¹ EXERÇANT LE MÉTIER PAR TEMPS DE TRAVAIL

87 %

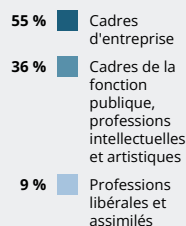
des femmes exerçant ce métier travaillent à temps complet (78 % tous métiers)



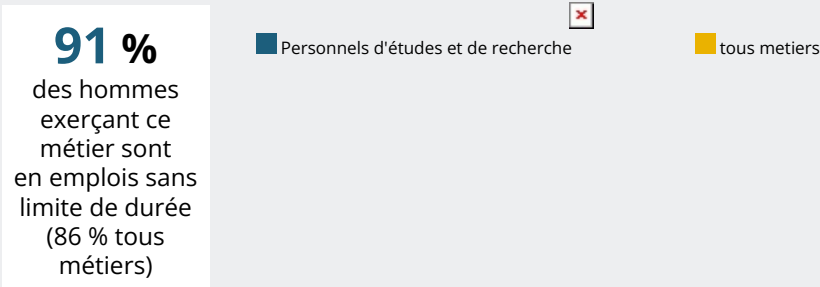
CATÉGORIES SOCIOPROFESSIONNELLES (CSP) DES FEMMES¹ EXERÇANT LE MÉTIER

55 %

des femmes exerçant ce métier appartiennent à la catégorie "Cadres d'entreprise"



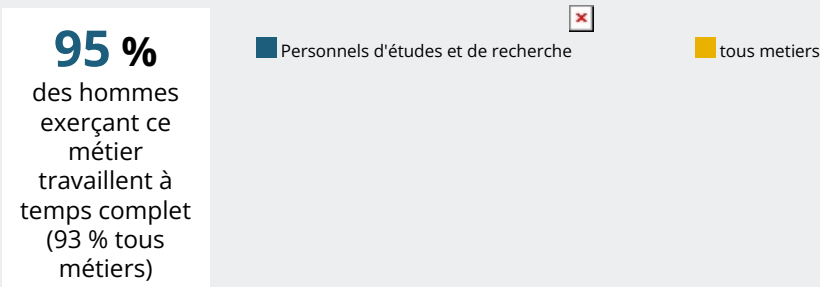
RÉPARTITION DES HOMMES¹ EXERÇANT LE MÉTIER PAR TYPE DE CONTRAT



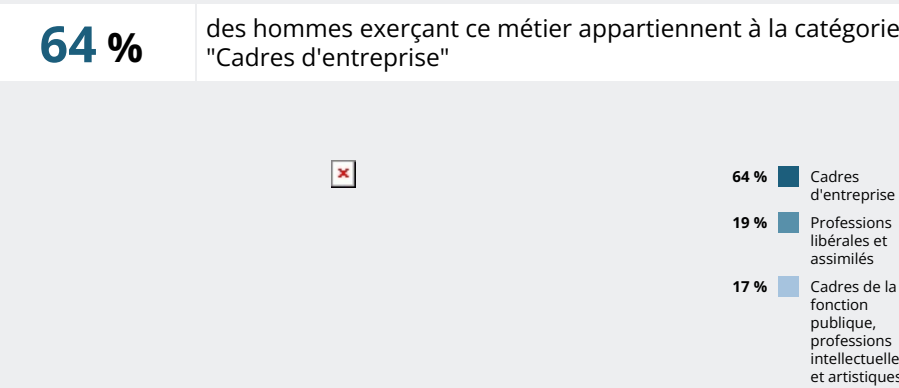
5 %
des hommes¹ exerçant ce métier travaillent à temps partiel (7 % tous métiers)


19 %
des hommes¹ exerçant ce métier sont non-salariés (14 % tous métiers)

RÉPARTITION DES HOMMES¹ EXERÇANT LE MÉTIER PAR TEMPS DE TRAVAIL



CATÉGORIES SOCIOPROFESSIONNELLES (CSP) DES HOMMES¹ EXERÇANT LE MÉTIER



 Source : Insee - RP

 Notes :

Les métiers : Études et recherche / Personnels d'études et de recherche



QUELLES SONT LES CONDITIONS D'EMPLOI DANS CE MÉTIER ?

1 Emplois salariés et non-salariés