

LES MÉTIERS

EN RÉGION

ADMINISTRATION PUBLIQUE, PROFESSIONS JURIDIQUES,
ARMÉE ET POLICE

PROFESSIONNELS DU DROIT (HORS JURISTES EN
ENTREPRISE)



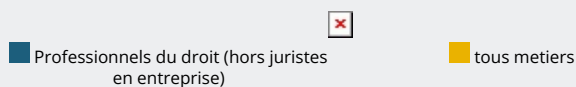
QUELLES SONT LES CONDITIONS D'EMPLOI DANS CE MÉTIER ?



RÉPARTITION DES PERSONNES¹ EXERÇANT LE MÉTIER PAR TYPE DE CONTRAT

94 %

des personnes exerçant ce métier sont en emplois sans limite de durée (86 % tous métiers)



8 %

des personnes² exerçant ce métier travaillent à temps partiel (14 % tous métiers)

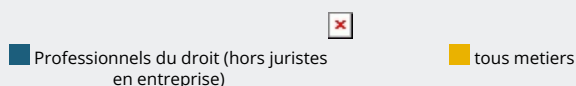
85 %

des personnes² exerçant ce métier sont non-salariés (11 % tous métiers)

RÉPARTITION DES PERSONNES¹ EXERÇANT LE MÉTIER PAR TEMPS DE TRAVAIL

92 %

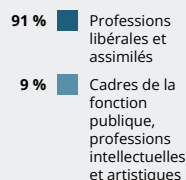
des personnes exerçant ce métier travaillent à temps complet (86 % tous métiers)



CATÉGORIES SOCIOPROFESSIONNELLES (CSP) DES PERSONNES¹ EXERÇANT LE MÉTIER

91 %

des personnes exerçant ce métier appartiennent à la catégorie "Professions libérales et assimilés"





RÉPARTITION DES FEMMES¹ EXERÇANT LE MÉTIER PAR TYPE DE CONTRAT

95 %

des femmes exerçant ce métier sont en emplois sans limite de durée (85 % tous métiers)

■ Professionnels du droit (hors juristes en entreprise)



■ tous métiers

9 %

des femmes² exerçant ce métier travaillent à temps partiel (22 % tous métiers)

83 %

des femmes² exerçant ce métier sont non-salariés (8 % tous métiers)

RÉPARTITION DES FEMMES¹ EXERÇANT LE MÉTIER PAR TEMPS DE TRAVAIL

91 %

des femmes exerçant ce métier travaillent à temps complet (78 % tous métiers)

■ Professionnels du droit (hors juristes en entreprise)



■ tous métiers

CATÉGORIES SOCIOPROFESSIONNELLES (CSP) DES FEMMES¹ EXERÇANT LE MÉTIER

90 %

des femmes exerçant ce métier appartiennent à la catégorie "Professions libérales et assimilés"



90 % ■ Professions libérales et assimilés

10 % ■ Cadres de la fonction publique, professions intellectuelles et artistiques



RÉPARTITION DES HOMMES¹ EXERÇANT LE MÉTIER PAR TYPE DE CONTRAT

92 %

des hommes exerçant ce métier sont en emplois sans limite de durée (86 % tous métiers)

■ Professionnels du droit (hors juristes en entreprise)



■ tous metiers

6 %

des hommes¹ exerçant ce métier travaillent à temps partiel (7 % tous métiers)

88 %

des hommes¹ exerçant ce métier sont non-salariés (14 % tous métiers)

RÉPARTITION DES HOMMES¹ EXERÇANT LE MÉTIER PAR TEMPS DE TRAVAIL

94 %

des hommes exerçant ce métier travaillent à temps complet (93 % tous métiers)

■ Professionnels du droit (hors juristes en entreprise)



■ tous metiers

CATÉGORIES SOCIOPROFESSIONNELLES (CSP) DES HOMMES¹ EXERÇANT LE MÉTIER

92 %

des hommes exerçant ce métier appartiennent à la catégorie "Professions libérales et assimilés"



92 % ■ Professions libérales et assimilés

8 % ■ Cadres de la fonction publique, professions intellectuelles et artistiques

Source : Insee - RP

Notes :

¹ Emplois salariés et non-salariés

Les métiers : Administration publique, professions juridiques, armée et police / Professionnels du droit (hors juristes en entreprise)



QUELLES SONT LES CONDITIONS D'EMPLOI DANS CE MÉTIER ?