

LES MÉTIERS

EN RÉGION

COMMERCE

MAÎTRISE DES MAGASINS ET INTERMÉDIAIRES DU
COMMERCE



QUELLES SONT LES CONDITIONS D'EMPLOI DANS CE MÉTIER ?



QUELLES SONT LES CONDITIONS D'EMPLOI DANS CE MÉTIER ?

RÉPARTITION DES PERSONNES¹ EXERÇANT LE MÉTIER PAR TYPE DE CONTRAT

93 %

des personnes exerçant ce métier sont en emplois sans limite de durée (86 % tous métiers)

■ Maîtrise des magasins et intermédiaires du commerce



■ tous métiers

9 %

des personnes² exerçant ce métier travaillent à temps partiel (14 % tous métiers)

42 %

des personnes² exerçant ce métier sont non-salariés (11 % tous métiers)

RÉPARTITION DES PERSONNES¹ EXERÇANT LE MÉTIER PAR TEMPS DE TRAVAIL

91 %

des personnes exerçant ce métier travaillent à temps complet (86 % tous métiers)

■ Maîtrise des magasins et intermédiaires du commerce



■ tous métiers

CATÉGORIES SOCIOPROFESSIONNELLES (CSP) DES PERSONNES¹ EXERÇANT LE MÉTIER

58 %

des personnes exerçant ce métier appartiennent à la catégorie "Professions intermédiaires administratives et commerciales des entreprises"



58 % ■ Professions intermédiaires administratives et commerciales des entreprises

42 % ■ Commerçants et assimilés

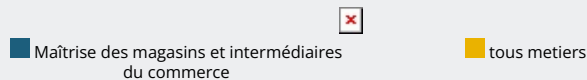


QUELLES SONT LES CONDITIONS D'EMPLOI DANS CE MÉTIER ?

RÉPARTITION DES FEMMES¹ EXERÇANT LE MÉTIER PAR TYPE DE CONTRAT

93 %

des femmes exerçant ce métier sont en emplois sans limite de durée (85 % tous métiers)



12 %

des femmes² exerçant ce métier travaillent à temps partiel (22 % tous métiers)

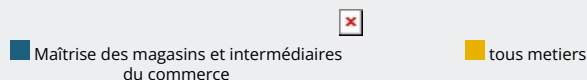
36 %

des femmes² exerçant ce métier sont non-salariés (8 % tous métiers)

RÉPARTITION DES FEMMES¹ EXERÇANT LE MÉTIER PAR TEMPS DE TRAVAIL

88 %

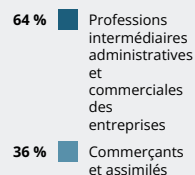
des femmes exerçant ce métier travaillent à temps complet (78 % tous métiers)



CATÉGORIES SOCIOPROFESSIONNELLES (CSP) DES FEMMES¹ EXERÇANT LE MÉTIER

64 %

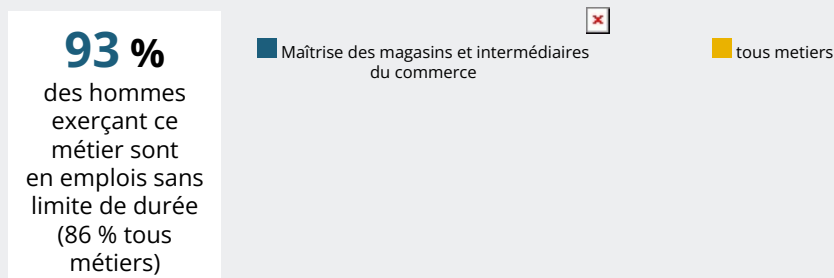
des femmes exerçant ce métier appartiennent à la catégorie "Professions intermédiaires administratives et commerciales des entreprises"





QUELLES SONT LES CONDITIONS D'EMPLOI DANS CE MÉTIER ?

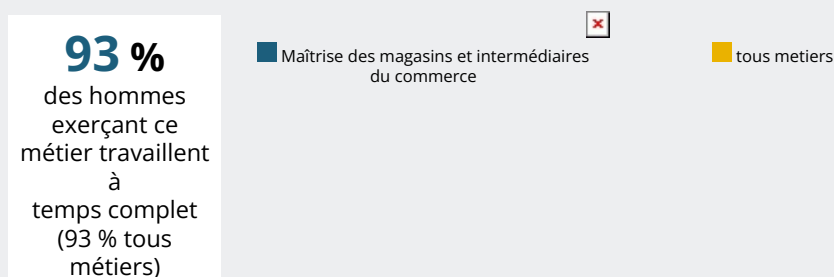
RÉPARTITION DES HOMMES¹ EXERÇANT LE MÉTIER PAR TYPE DE CONTRAT



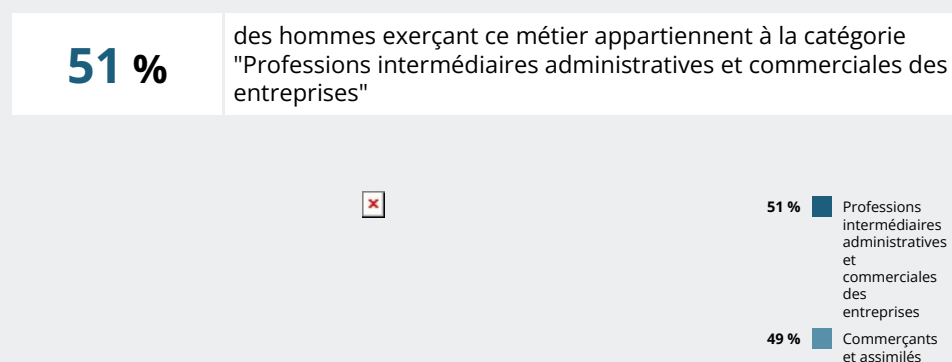
7 %
des hommes¹ exerçant ce métier travaillent à temps partiel (7 % tous métiers)

49 %
des hommes¹ exerçant ce métier sont non-salariés (14 % tous métiers)

RÉPARTITION DES HOMMES¹ EXERÇANT LE MÉTIER PAR TEMPS DE TRAVAIL



CATÉGORIES SOCIOPROFESSIONNELLES (CSP) DES HOMMES¹ EXERÇANT LE MÉTIER



Source : Insee - RP

Notes :

¹ Emplois salariés et non-salariés