

LE SITE D'ACCÈS LIBRE AUX DONNÉES STATISTIQUES DU GIP ALFA CVL

LES MÉTIERS

EN RÉGION

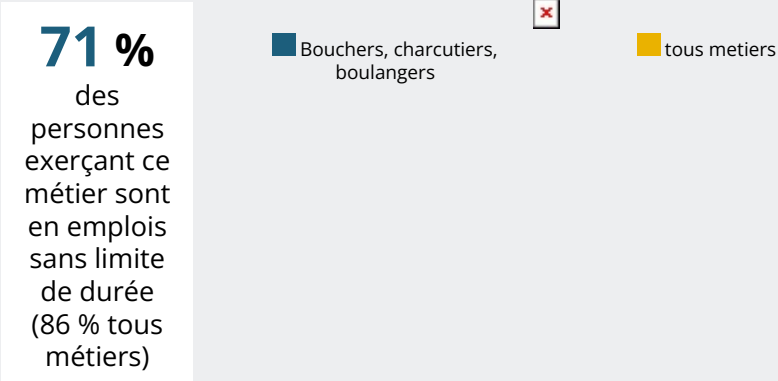
HÔTELLERIE, RESTAURATION, ALIMENTATION

BOUCHERS, CHARCUTIERS, BOULANGERS



QUELLES SONT LES CONDITIONS D'EMPLOI DANS CE MÉTIER ?

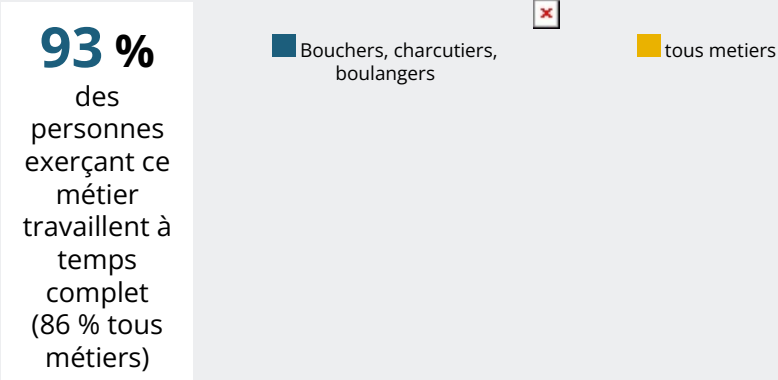
RÉPARTITION DES PERSONNES¹ EXERÇANT LE MÉTIER PAR TYPE DE CONTRAT



7 % des personnes¹ exerçant ce métier travaillent à temps partiel (14 % tous métiers)

27 % des personnes¹ exerçant ce métier sont non-salariés (11 % tous métiers)

RÉPARTITION DES PERSONNES¹ EXERÇANT LE MÉTIER PAR TEMPS DE TRAVAIL



CATÉGORIES SOCIOPROFESSIONNELLES (CSP) DES PERSONNES¹
EXERÇANT LE MÉTIER

56 % des personnes exerçant ce métier appartiennent à la
catégorie "Ouvriers qualifiés"



- 56 % ■ Ouvriers qualifiés
- 27 % ■ Artisans
- 17 % ■ Ouvriers non qualifiés



QUELLES SONT LES CONDITIONS D'EMPLOI DANS CE MÉTIER ?

RÉPARTITION DES FEMMES¹ EXERÇANT LE MÉTIER PAR TYPE DE CONTRAT

62 %

des femmes exerçant ce métier sont en emplois sans limite de durée (85 % tous métiers)



Bouchers, charcutiers, boulangers



tous metiers

11 %

des femmes² exerçant ce métier travaillent à temps partiel (22 % tous métiers)

41 %

des femmes² exerçant ce métier sont non-salariés (8 % tous métiers)

RÉPARTITION DES FEMMES¹ EXERÇANT LE MÉTIER PAR TEMPS DE TRAVAIL

89 %

des femmes exerçant ce métier travaillent à temps complet (78 % tous métiers)



Bouchers, charcutiers, boulangers



tous metiers

CATÉGORIES SOCIOPROFESSIONNELLES (CSP) DES FEMMES¹
EXERÇANT LE MÉTIER

41 % des femmes exerçant ce métier appartiennent à la catégorie "Artisans"



- 41 % Artisans
- 40 % Ouvriers qualifiés
- 19 % Ouvriers non qualifiés



QUELLES SONT LES CONDITIONS D'EMPLOI DANS CE MÉTIER ?

RÉPARTITION DES HOMMES¹ EXERÇANT LE MÉTIER PAR TYPE DE CONTRAT

73 %

des hommes exerçant ce métier sont en emplois sans limite de durée (86 % tous métiers)



Bouchers, charcutiers, boulangers



tous metiers

6 %

des hommes² exerçant ce métier travaillent à temps partiel (7 % tous métiers)

23 %

des hommes² exerçant ce métier sont non-salariés (14 % tous métiers)

RÉPARTITION DES HOMMES¹ EXERÇANT LE MÉTIER PAR TEMPS DE TRAVAIL

94 %

des hommes exerçant ce métier travaillent à temps complet (93 % tous métiers)



Bouchers, charcutiers, boulangers




tous metiers

CATÉGORIES SOCIOPROFESSIONNELLES (CSP) DES HOMMES¹
EXERÇANT LE MÉTIER

61 % des hommes exerçant ce métier appartiennent à la catégorie "Ouvriers qualifiés"



- 61 % Ouvriers qualifiés
- 23 % Artisans
- 17 % Ouvriers non qualifiés

 Source : Insee – RP

 Notes :

¹ Emplois salariés et non-salariés