

LE SITE D'ACCÈS LIBRE AUX DONNÉES STATISTIQUES DU GIP ALFA CVL

LES MÉTIERS

EN RÉGION

COMMUNICATION, INFORMATION, ART ET SPECTACLE

PROFESSIONNELS DES ARTS ET DES SPECTACLES



QUELLES SONT LES CONDITIONS D'EMPLOI DANS CE MÉTIER ?

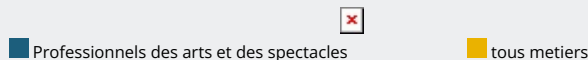


QUELLES SONT LES CONDITIONS D'EMPLOI DANS CE MÉTIER ?

RÉPARTITION DES PERSONNES¹ EXERÇANT LE MÉTIER PAR TYPE DE CONTRAT

67 %

des personnes exerçant ce métier sont en emplois sans limite de durée (86 % tous métiers)



28 %

des personnes² exerçant ce métier travaillent à temps partiel (14 % tous métiers)

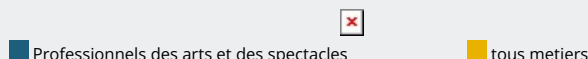
38 %

des personnes² exerçant ce métier sont non-salariés (11 % tous métiers)

RÉPARTITION DES PERSONNES¹ EXERÇANT LE MÉTIER PAR TEMPS DE TRAVAIL

72 %

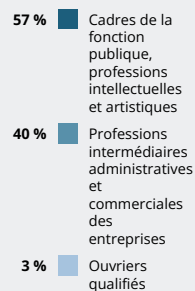
des personnes exerçant ce métier travaillent à temps complet (86 % tous métiers)



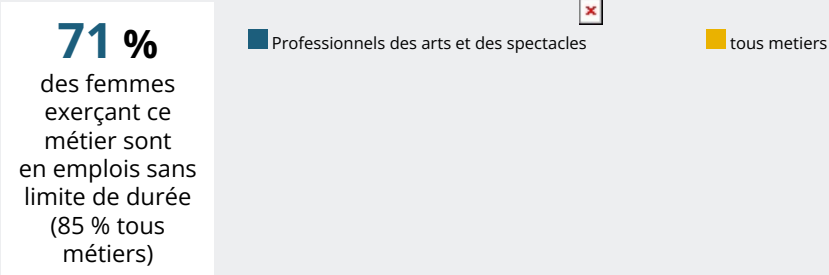
CATÉGORIES SOCIOPROFESSIONNELLES (CSP) DES PERSONNES¹ EXERÇANT LE MÉTIER

57 %

des personnes exerçant ce métier appartiennent à la catégorie "Cadres de la fonction publique, professions intellectuelles et artistiques"



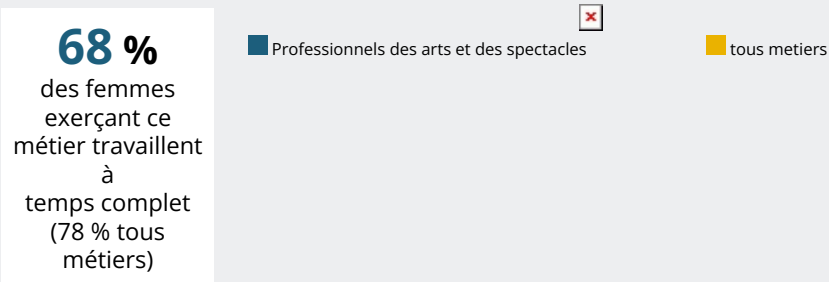
RÉPARTITION DES FEMMES¹ EXERÇANT LE MÉTIER PAR TYPE DE CONTRAT



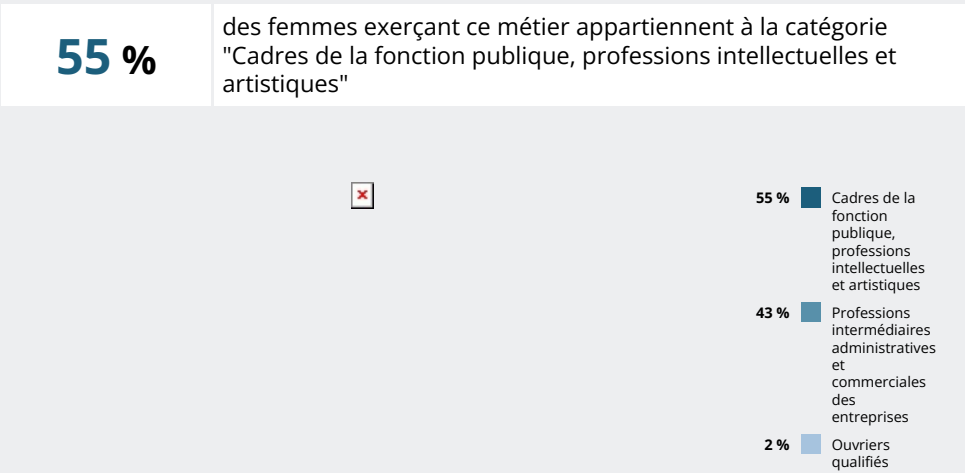
32 %
des femmes² exerçant ce métier travaillent à temps partiel
(22 % tous métiers)

39 %
des femmes² exerçant ce métier sont non-salariés
(8 % tous métiers)

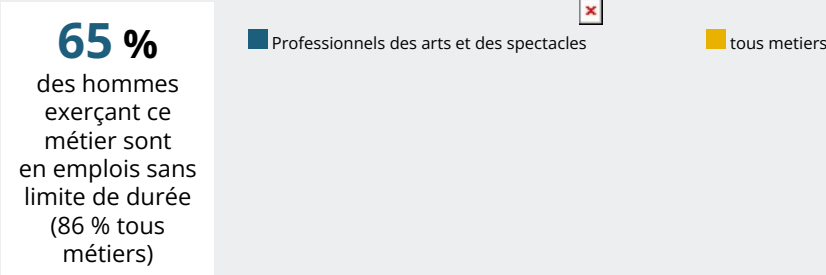
RÉPARTITION DES FEMMES¹ EXERÇANT LE MÉTIER PAR TEMPS DE TRAVAIL



CATÉGORIES SOCIOPROFESSIONNELLES (CSP) DES FEMMES¹ EXERÇANT LE MÉTIER



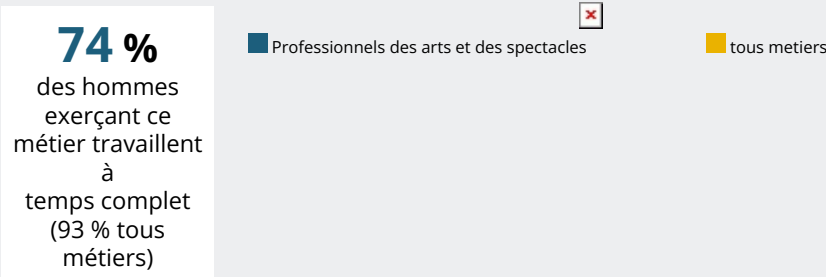
RÉPARTITION DES HOMMES¹ EXERÇANT LE MÉTIER PAR TYPE DE CONTRAT



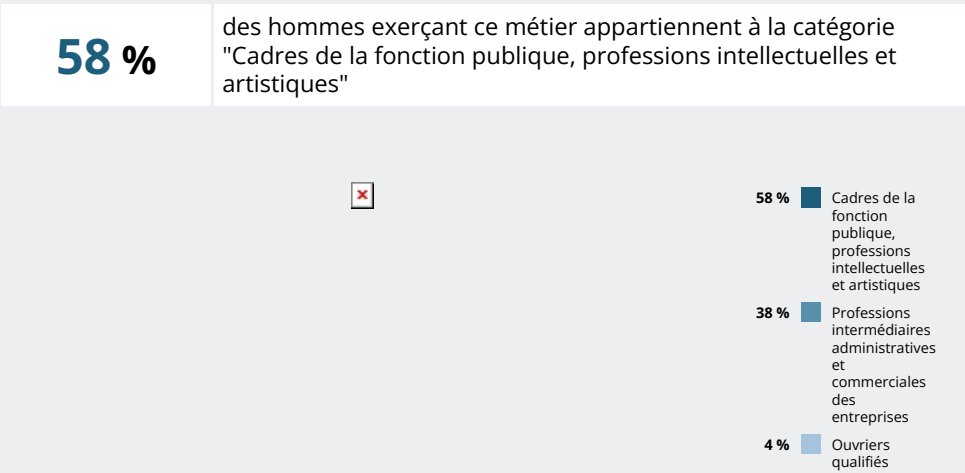
26 %
des hommes² exerçant ce métier travaillent à temps partiel (7 % tous métiers)


37 %
des hommes² exerçant ce métier sont non-salariés (14 % tous métiers)

RÉPARTITION DES HOMMES¹ EXERÇANT LE MÉTIER PAR TEMPS DE TRAVAIL



CATÉGORIES SOCIOPROFESSIONNELLES (CSP) DES HOMMES¹ EXERÇANT LE MÉTIER



 Source : Insee - RP

 Notes :



QUELLES SONT LES CONDITIONS D'EMPLOI DANS CE MÉTIER ?

1 *Emplois salariés et non-salariés*