

LE SITE D'ACCÈS LIBRE AUX DONNÉES STATISTIQUES DU GIP ALFA CVL

LES MÉTIERS

EN RÉGION

SANTÉ, ACTION SOCIALE, CULTURELLE ET SPORTIVE

PROFESSIONS PARA-MÉDICALES



QUELLES SONT LES CONDITIONS D'EMPLOI DANS CE MÉTIER ?



QUELLES SONT LES CONDITIONS D'EMPLOI DANS CE MÉTIER ?

RÉPARTITION DES PERSONNES¹ EXERÇANT LE MÉTIER PAR TYPE DE CONTRAT

90 %

des personnes exerçant ce métier sont en emplois sans limite de durée (86 % tous métiers)

■ Professions para-médicales



■ tous metiers

20 %

des personnes¹ exerçant ce métier travaillent à temps partiel (14 % tous métiers)

34 %

des personnes¹ exerçant ce métier sont non-salariés (11 % tous métiers)

RÉPARTITION DES PERSONNES¹ EXERÇANT LE MÉTIER PAR TEMPS DE TRAVAIL

80 %

des personnes exerçant ce métier travaillent à temps complet (86 % tous métiers)

■ Professions para-médicales



■ tous metiers

CATÉGORIES SOCIOPROFESSIONNELLES (CSP) DES PERSONNES¹ EXERÇANT LE MÉTIER

86 %

des personnes exerçant ce métier appartiennent à la catégorie "Professions intermédiaires de l'enseignement, de la santé, de la fonction publique et assimilés"



86 % ■ Professions intermédiaires de l'enseignement, de la santé, de la fonction publique et assimilés

14 % ■ Professions libérales et assimilés



QUELLES SONT LES CONDITIONS D'EMPLOI DANS CE MÉTIER ?

RÉPARTITION DES FEMMES¹ EXERÇANT LE MÉTIER PAR TYPE DE CONTRAT

90 %

des femmes exerçant ce métier sont en emplois sans limite de durée (85 % tous métiers)

■ Professions para-médicales



■ tous metiers

24 %

des femmes¹ exerçant ce métier travaillent à temps partiel (22 % tous métiers)

30 %

des femmes¹ exerçant ce métier sont non-salariés (8 % tous métiers)

RÉPARTITION DES FEMMES¹ EXERÇANT LE MÉTIER PAR TEMPS DE TRAVAIL

76 %

des femmes exerçant ce métier travaillent à temps complet (78 % tous métiers)

■ Professions para-médicales



■ tous metiers

CATÉGORIES SOCIOPROFESSIONNELLES (CSP) DES FEMMES¹ EXERÇANT LE MÉTIER

84 %

des femmes exerçant ce métier appartiennent à la catégorie "Professions intermédiaires de l'enseignement, de la santé, de la fonction publique et assimilés"



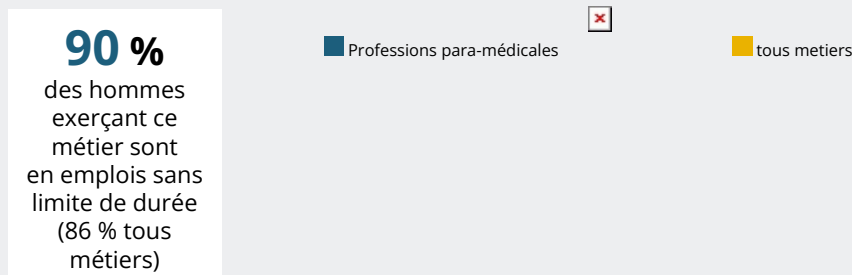
84 % ■ Professions intermédiaires de l'enseignement, de la santé, de la fonction publique et assimilés

16 % ■ Professions libérales et assimilés



QUELLES SONT LES CONDITIONS D'EMPLOI DANS CE MÉTIER ?

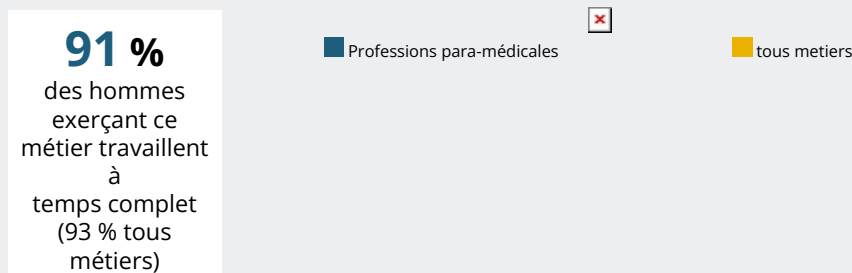
RÉPARTITION DES HOMMES¹ EXERÇANT LE MÉTIER PAR TYPE DE CONTRAT



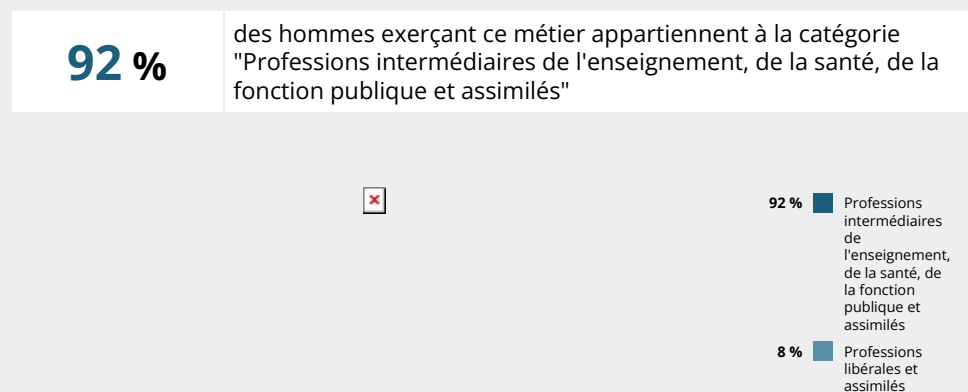
9 %
des hommes exerçant ce métier travaillent à temps partiel (7 % tous métiers)

48 %
des hommes exerçant ce métier sont non-salariés (14 % tous métiers)

RÉPARTITION DES HOMMES¹ EXERÇANT LE MÉTIER PAR TEMPS DE TRAVAIL



CATÉGORIES SOCIOPROFESSIONNELLES (CSP) DES HOMMES¹ EXERÇANT LE MÉTIER



Source : Insee - RP

Notes :

¹ Emplois salariés et non-salariés



QUELLES SONT LES CONDITIONS D'EMPLOI DANS CE MÉTIER ?