

LE SITE D'ACCÈS LIBRE AUX DONNÉES STATISTIQUES DU GIP ALFA CVL

LES MÉTIERS

EN RÉGION

POLITIQUE, RELIGION

PROFESSIONNELS DE LA POLITIQUE ET CLERGÉ



QUELLES SONT LES CONDITIONS D'EMPLOI DANS CE MÉTIER ?



RÉPARTITION DES PERSONNES¹ EXERÇANT LE MÉTIER PAR TYPE DE CONTRAT

80 %

des personnes exerçant ce métier sont en emplois sans limite de durée (86 % tous métiers)



Professionnels de la politique et clergé



tous métiers

20 %

des personnes² exerçant ce métier travaillent à temps partiel (14 % tous métiers)

0,0 %

des personnes² exerçant ce métier sont non-salariés (11 % tous métiers)

RÉPARTITION DES PERSONNES¹ EXERÇANT LE MÉTIER PAR TEMPS DE TRAVAIL

80 %

des personnes exerçant ce métier travaillent à temps complet (86 % tous métiers)



Professionnels de la politique et clergé



tous métiers

CATÉGORIES SOCIOPROFESSIONNELLES (CSP) DES PERSONNES¹ EXERÇANT LE MÉTIER

67 %

des personnes exerçant ce métier appartiennent à la catégorie "Professions intermédiaires de l'enseignement, de la santé, de la fonction publique et assimilés"



67 %

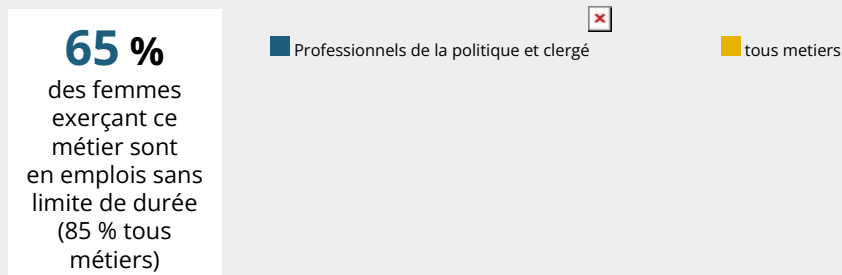
Professions intermédiaires de l'enseignement, de la santé, de la fonction publique et assimilés

33 %

Cadres de la fonction publique, professions intellectuelles et artistiques



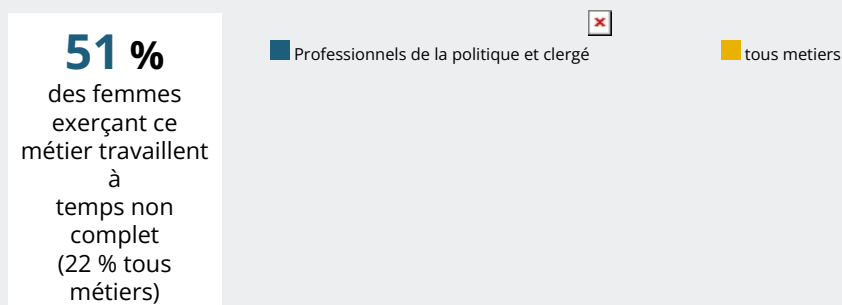
RÉPARTITION DES FEMMES¹ EXERÇANT LE MÉTIER PAR TYPE DE CONTRAT



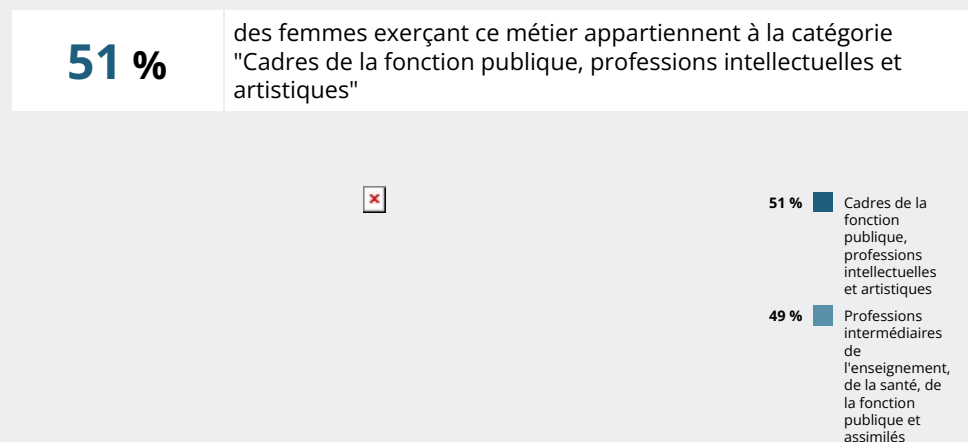
51 %
des femmes² exerçant ce métier travaillent à temps partiel (22 % tous métiers)

0,0 %
des femmes² exerçant ce métier sont non-salariés (8 % tous métiers)

RÉPARTITION DES FEMMES¹ EXERÇANT LE MÉTIER PAR TEMPS DE TRAVAIL



CATÉGORIES SOCIOPROFESSIONNELLES (CSP) DES FEMMES¹ EXERÇANT LE MÉTIER





RÉPARTITION DES HOMMES¹ EXERÇANT LE MÉTIER PAR TYPE DE CONTRAT

85 %

des hommes exerçant ce métier sont en emplois sans limite de durée (86 % tous métiers)



Professionnels de la politique et clergé



tous métiers

8 %

des hommes² exerçant ce métier travaillent à temps partiel (7 % tous métiers)

0,0 %

des hommes² exerçant ce métier sont non-salariés (14 % tous métiers)

RÉPARTITION DES HOMMES¹ EXERÇANT LE MÉTIER PAR TEMPS DE TRAVAIL

92 %

des hommes exerçant ce métier travaillent à temps complet (93 % tous métiers)



Professionnels de la politique et clergé



tous métiers

CATÉGORIES SOCIOPROFESSIONNELLES (CSP) DES HOMMES¹ EXERÇANT LE MÉTIER

74 %

des hommes exerçant ce métier appartiennent à la catégorie "Professions intermédiaires de l'enseignement, de la santé, de la fonction publique et assimilés"



74 %

Professions intermédiaires de l'enseignement, de la santé, de la fonction publique et assimilés

26 %

Cadres de la fonction publique, professions intellectuelles et artistiques

Source : Insee - RP

Notes :

¹ Emplois salariés et non-salariés

Les métiers : Politique, religion / Professionnels de la politique et clergé



QUELLES SONT LES CONDITIONS D'EMPLOI DANS CE MÉTIER ?