

LE SITE D'ACCÈS LIBRE AUX DONNÉES STATISTIQUES DU GIP ALFA CVL

LES MÉTIERS

EN RÉGION



QUI SONT LES EMPLOYEURS POUR CE MÉTIER ?

Les métiers :

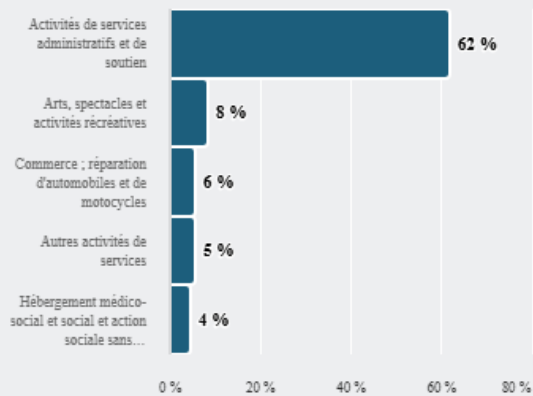


QUI SONT LES EMPLOYEURS POUR CE MÉTIER ?

PRINCIPAUX SECTEURS D'ACTIVITÉ (NA38)

62 %

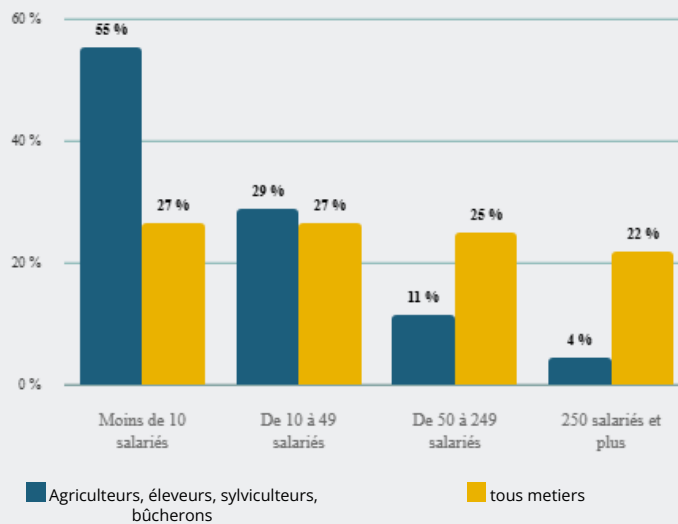
des employeurs appartiennent au secteur "Activités de services administratifs et de soutien"



TAILLE D'ÉTABLISSEMENT

55 %

des établissements employeurs ont moins de 10 salariés (27 % tous métiers)



Les métiers :

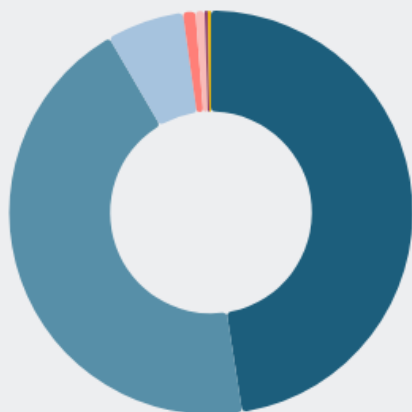


QUI SONT LES EMPLOYEURS POUR CE MÉTIER ?

DOMAINE D'EMPLOI

48 %

des employeurs appartiennent à la catégorie "Associations, Fondations"



- 48 % Associations, Fondations
- 44 % Sociétés privées
- 6 % Artisans, commerçants, professions libérales
- 1 % Personnes morales de droit public soumises au droit commercial
- 1 % Autres organismes publics (consulaires, établissements publics industriels ou commerciaux...)
- 0 % Fonction publique d'État
- 0 % Fonction publique hospitalière

Source : Insee, Base Tous Salariés