

LE SITE D'ACCÈS LIBRE AUX DONNÉES STATISTIQUES DU GIP ALFA CVL

# LES MÉTIERS

## EN RÉGION

AGRICULTURE, MARINE, PÊCHE

AGRICULTEURS, ÉLEVEURS, SYLVICULTEURS, BÛCHERONS



**QUI SONT LES EMPLOYEURS POUR CE MÉTIER ?**


PRINCIPAUX SECTEURS D'ACTIVITÉ (NA38)

**62 %** des employeurs appartiennent au secteur "Activités de services administratifs et de soutien"




TAILLE D'ÉTABLISSEMENT

**55 %** des établissements employeurs ont moins de 10 salariés (27 % tous métiers)

 Agriculteurs, éleveurs, sylviculteurs, bûcherons









 tous métiers

DOMAINE D'EMPLOI

**48 %** des employeurs appartiennent à la catégorie "Associations, Fondations"




- 48 %**  Associations, Fondations
- 44 %**  Sociétés privées
- 6 %**  Artisans, commerçants, professions libérales
- 1 %**  Personnes morales de droit public soumises au droit commercial
- 1 %**  Autres organismes publics (consulaires, établissements publics industriels ou commerciaux...)
- 0 %**  Fonction publique d'État
- 0 %**  Fonction publique hospitalière

## Les métiers : Agriculture, marine, pêche / Agriculteurs, éleveurs, sylviculteurs, bûcherons



QUI SONT LES EMPLOYEURS POUR CE MÉTIER ?

 Source : Insee, Base Tous Salariés