

LE SITE D'ACCÈS LIBRE AUX DONNÉES STATISTIQUES DU GIP ALFA CVL

LES MÉTIERS

EN RÉGION

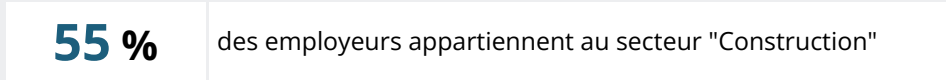
BÂTIMENT, TRAVAUX PUBLICS

CADRES DU BÂTIMENT ET DES TRAVAUX PUBLICS

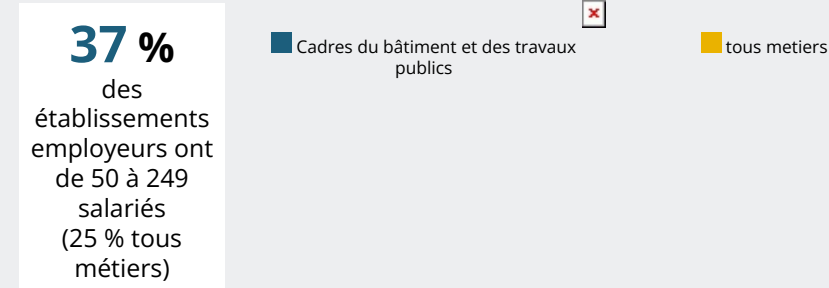


QUI SONT LES EMPLOYEURS POUR CE MÉTIER ?

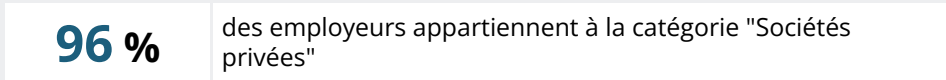
PRINCIPAUX SECTEURS D'ACTIVITÉ (NA38)




TAILLE D'ÉTABLISSEMENT



DOMAINE D'EMPLOI



- 96 % ■ Sociétés privées
- 3 % ■ Associations, Fondations
- 1 % ■ Personnes morales de droit public soumises au droit commercial

 Source : Insee, Base Tous Salariés