

LE SITE D'ACCÈS LIBRE AUX DONNÉES STATISTIQUES DU GIP ALFA CVL

# LES MÉTIERS

## EN RÉGION

ARTISANAT

ARTISANS ET OUVRIERS ARTISANAUX





**QUELS SONT LES BESOINS EN EMPLOI DANS CE MÉTIER ?**

EVOLUTION DES OFFRES D'EMPLOI ENTRE 2016 ET 2024, EN BASE 100 EN 2016

Entre 2023 et 2024, le nombre d'offres d'emploi a évolué de **+ 4 %** (– 8 % tous métiers confondus)



 Artisans et ouvriers artisanaux  
 tous metiers

101

offres d'emploi enregistrées sur un an par France Travail, soit

0,1 %

des offres d'emploi tous métiers confondus



55 %

d'offres durables (61 % tous métiers confondus)

EVOLUTION DES OFFRES D'EMPLOI DURABLES ENTRE 2016 ET 2024, EN BASE 100 EN 2016

Entre 2023 et 2024, le nombre d'offres d'emploi durable a évolué de **+ 16 %** (– 10 % tous métiers confondus)



 Artisans et ouvriers artisanaux  
 tous metiers

LES PRINCIPAUX SECTEURS RECRUTEURS (NA38/NA88)






## RÉPARTITION GÉOGRAPHIQUE DES OFFRES D'EMPLOI



Erreur d'exécution  
plugins/beegraph\_alfa44/inclure/beegraph\_M27.html

## PROJECTION D'EMPLOI À 2030



 Source : France Travail - DREETS