

LES MÉTIERS

EN RÉGION



ÉLECTRICITÉ, ÉLECTRONIQUE

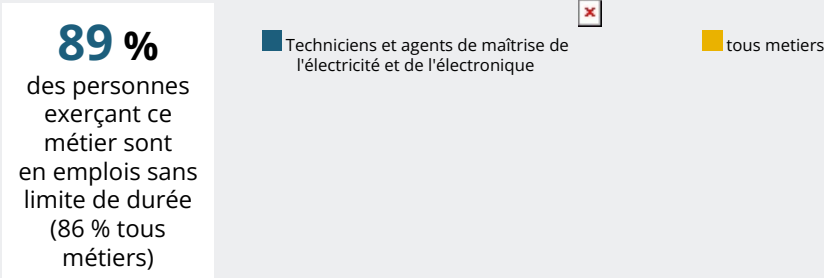
TECHNICIENS ET AGENTS DE MAÎTRISE DE L'ÉLECTRICITÉ ET
DE L'ÉLECTRONIQUE



QUELLES SONT LES CONDITIONS D'EMPLOI DANS CE MÉTIER ?



RÉPARTITION DES PERSONNES¹ EXERÇANT LE MÉTIER PAR TYPE DE CONTRAT



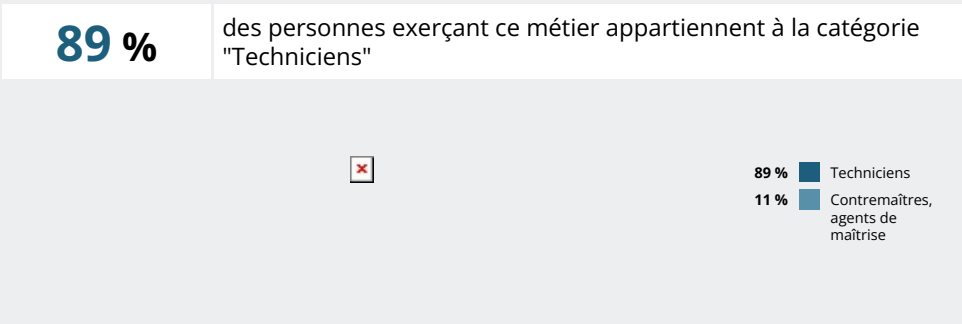
4 %
des personnes[?] exerçant ce métier travaillent à temps partiel (14 % tous métiers)

0,0 %
des personnes[?] exerçant ce métier sont non-salariés (11 % tous métiers)

RÉPARTITION DES PERSONNES¹ EXERÇANT LE MÉTIER PAR TEMPS DE TRAVAIL



CATÉGORIES SOCIOPROFESSIONNELLES (CSP) DES PERSONNES¹ EXERÇANT LE MÉTIER





RÉPARTITION DES FEMMES¹ EXERÇANT LE MÉTIER PAR TYPE DE CONTRAT

93 %

des femmes exerçant ce métier sont en emplois sans limite de durée (85 % tous métiers)



Techniciens et agents de maîtrise de l'électricité et de l'électronique



tous metiers

9 %

des femmes² exerçant ce métier travaillent à temps partiel (22 % tous métiers)

0,0 %

des femmes² exerçant ce métier sont non-salariés (8 % tous métiers)

RÉPARTITION DES FEMMES¹ EXERÇANT LE MÉTIER PAR TEMPS DE TRAVAIL

91 %

des femmes exerçant ce métier travaillent à temps complet (78 % tous métiers)



Techniciens et agents de maîtrise de l'électricité et de l'électronique



tous metiers

CATÉGORIES SOCIOPROFESSIONNELLES (CSP) DES FEMMES¹ EXERÇANT LE MÉTIER

65 %

des femmes exerçant ce métier appartiennent à la catégorie "Techniciens"



65 % ■ Techniciens

35 % ■ Contremaîtres, agents de maîtrise



RÉPARTITION DES HOMMES¹ EXERÇANT LE MÉTIER PAR TYPE DE CONTRAT



4 %
des hommes² exerçant ce métier travaillent à temps partiel (7 % tous métiers)


0,0 %
des hommes² exerçant ce métier sont non-salariés (14 % tous métiers)

RÉPARTITION DES HOMMES¹ EXERÇANT LE MÉTIER PAR TEMPS DE TRAVAIL



CATÉGORIES SOCIOPROFESSIONNELLES (CSP) DES HOMMES¹ EXERÇANT LE MÉTIER

92 % des hommes exerçant ce métier appartiennent à la catégorie "Techniciens"



Source : Insee - RP

Notes :

¹ Emplois salariés et non-salariés