

LE SITE D'ACCÈS LIBRE AUX DONNÉES STATISTIQUES DU GIP ALFA CVL

LES MÉTIERS EN RÉGION



MATÉRIAUX SOUPLES, BOIS, INDUSTRIES GRAPHIQUES

OUVRIERS DES INDUSTRIES GRAPHIQUES



QUELLES SONT LES CONDITIONS D'EMPLOI DANS CE MÉTIER ?



QUELLES SONT LES CONDITIONS D'EMPLOI DANS CE MÉTIER ?

RÉPARTITION DES PERSONNES¹ EXERÇANT LE MÉTIER PAR TYPE DE CONTRAT

91 %

des personnes exerçant ce métier sont en emplois sans limite de durée (86 % tous métiers)



Ouvriers des industries graphiques



tous metiers

6 %

des personnes² exerçant ce métier travaillent à temps partiel (14 % tous métiers)

14 %

des personnes² exerçant ce métier sont non-salariés (11 % tous métiers)

RÉPARTITION DES PERSONNES¹ EXERÇANT LE MÉTIER PAR TEMPS DE TRAVAIL

94 %

des personnes exerçant ce métier travaillent à temps complet (86 % tous métiers)



Ouvriers des industries graphiques



tous metiers

CATÉGORIES SOCIOPROFESSIONNELLES (CSP) DES PERSONNES¹ EXERÇANT LE MÉTIER

63 % des personnes exerçant ce métier appartiennent à la catégorie "Ouvriers qualifiés"



- 63 % ■ Ouvriers qualifiés
- 23 % ■ Ouvriers non qualifiés
- 14 % ■ Artisans



QUELLES SONT LES CONDITIONS D'EMPLOI DANS CE MÉTIER ?

RÉPARTITION DES FEMMES¹ EXERÇANT LE MÉTIER PAR TYPE DE CONTRAT

89 %

des femmes exerçant ce métier sont en emplois sans limite de durée (85 % tous métiers)



Ouvriers des industries graphiques



tous metiers

10 %

des femmes² exerçant ce métier travaillent à temps partiel (22 % tous métiers)

23 %

des femmes² exerçant ce métier sont non-salariés (8 % tous métiers)

RÉPARTITION DES FEMMES¹ EXERÇANT LE MÉTIER PAR TEMPS DE TRAVAIL

90 %

des femmes exerçant ce métier travaillent à temps complet (78 % tous métiers)



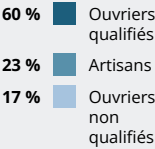
Ouvriers des industries graphiques



tous metiers

CATÉGORIES SOCIOPROFESSIONNELLES (CSP) DES FEMMES¹
EXERÇANT LE MÉTIER

60 % des femmes exerçant ce métier appartiennent à la catégorie "Ouvriers qualifiés"





QUELLES SONT LES CONDITIONS D'EMPLOI DANS CE MÉTIER ?

RÉPARTITION DES HOMMES¹ EXERÇANT LE MÉTIER PAR TYPE DE CONTRAT

92 %

des hommes exerçant ce métier sont en emplois sans limite de durée (86 % tous métiers)



Ouvriers des industries graphiques



tous metiers

5 %

des hommes² exerçant ce métier travaillent à temps partiel (7 % tous métiers)

12 %

des hommes² exerçant ce métier sont non-salariés (14 % tous métiers)

RÉPARTITION DES HOMMES¹ EXERÇANT LE MÉTIER PAR TEMPS DE TRAVAIL

95 %

des hommes exerçant ce métier travaillent à temps complet (93 % tous métiers)



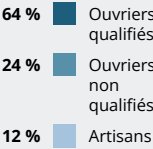
Ouvriers des industries graphiques




tous metiers

CATÉGORIES SOCIOPROFESSIONNELLES (CSP) DES HOMMES¹
EXERÇANT LE MÉTIER

64 % des hommes exerçant ce métier appartiennent à la catégorie "Ouvriers qualifiés"



 Source : Insee – RP

 Notes :

¹ Emplois salariés et non-salariés