

LES MÉTIERS

EN RÉGION



GESTION, ADMINISTRATION DES ENTREPRISES

EMPLOYÉS ADMINISTRATIFS D'ENTREPRISE



QUELLES SONT LES CONDITIONS D'EMPLOI DANS CE MÉTIER ?

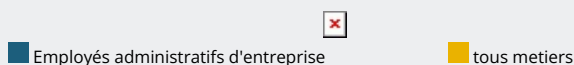


QUELLES SONT LES CONDITIONS D'EMPLOI DANS CE MÉTIER ?

RÉPARTITION DES PERSONNES¹ EXERÇANT LE MÉTIER PAR TYPE DE CONTRAT

84 %

des personnes exerçant ce métier sont en emplois sans limite de durée (86 % tous métiers)



18 %

des personnes² exerçant ce métier travaillent à temps partiel (14 % tous métiers)

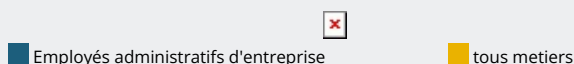
0,4 %

des personnes² exerçant ce métier sont non-salariés (11 % tous métiers)

RÉPARTITION DES PERSONNES¹ EXERÇANT LE MÉTIER PAR TEMPS DE TRAVAIL

82 %

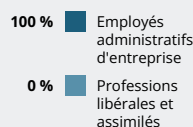
des personnes exerçant ce métier travaillent à temps complet (86 % tous métiers)



CATÉGORIES SOCIOPROFESSIONNELLES (CSP) DES PERSONNES¹ EXERÇANT LE MÉTIER

100 %

des personnes exerçant ce métier appartiennent à la catégorie "Employés administratifs d'entreprise"



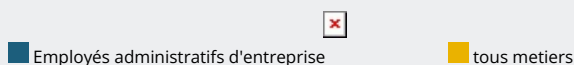


QUELLES SONT LES CONDITIONS D'EMPLOI DANS CE MÉTIER ?

RÉPARTITION DES FEMMES¹ EXERÇANT LE MÉTIER PAR TYPE DE CONTRAT

84 %

des femmes exerçant ce métier sont en emplois sans limite de durée (85 % tous métiers)



20 %

des femmes exerçant ce métier travaillent à temps partiel (22 % tous métiers)

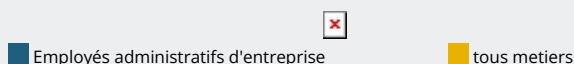
0,4 %

des femmes exerçant ce métier sont non-salariés (8 % tous métiers)

RÉPARTITION DES FEMMES¹ EXERÇANT LE MÉTIER PAR TEMPS DE TRAVAIL

80 %

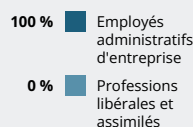
des femmes exerçant ce métier travaillent à temps complet (78 % tous métiers)



CATÉGORIES SOCIOPROFESSIONNELLES (CSP) DES FEMMES¹ EXERÇANT LE MÉTIER

100 %

des femmes exerçant ce métier appartiennent à la catégorie "Employés administratifs d'entreprise"



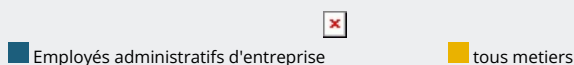


QUELLES SONT LES CONDITIONS D'EMPLOI DANS CE MÉTIER ?

RÉPARTITION DES HOMMES¹ EXERÇANT LE MÉTIER PAR TYPE DE CONTRAT

82 %

des hommes exerçant ce métier sont en emplois sans limite de durée (86 % tous métiers)



13 %

des hommes exerçant ce métier travaillent à temps partiel (7 % tous métiers)

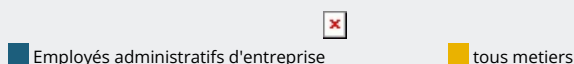
0,2 %

des hommes exerçant ce métier sont non-salariés (14 % tous métiers)

RÉPARTITION DES HOMMES¹ EXERÇANT LE MÉTIER PAR TEMPS DE TRAVAIL

87 %

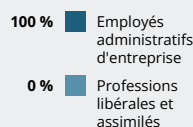
des hommes exerçant ce métier travaillent à temps complet (93 % tous métiers)



CATÉGORIES SOCIOPROFESSIONNELLES (CSP) DES HOMMES¹ EXERÇANT LE MÉTIER

100 %

des hommes exerçant ce métier appartiennent à la catégorie "Employés administratifs d'entreprise"



Source : Insee - RP

Notes :

¹ Emplois salariés et non-salariés