

LE SITE D'ACCÈS LIBRE AUX DONNÉES STATISTIQUES DU GIP ALFA CVL

LES MÉTIERS

EN RÉGION



GESTION, ADMINISTRATION DES ENTREPRISES

EMPLOYÉS ADMINISTRATIFS D'ENTREPRISE



QUI SONT LES EMPLOYEURS POUR CE MÉTIER ?


PRINCIPAUX SECTEURS D'ACTIVITÉ (NA38)

22 % des employeurs appartiennent au secteur "Activités de services administratifs et de soutien"




TAILLE D'ÉTABLISSEMENT

29 % des établissements employeurs ont de 10 à 49 salariés (27 % tous métiers)

 Employés administratifs d'entreprise










 tous metiers

DOMAINE D'EMPLOI

81 % des employeurs appartiennent à la catégorie "Sociétés privées"



- 81 %  Sociétés privées
- 13 %  Associations, Fondations
- 4 %  Fonction publique d'État
- 1 %  Artisans, commerçants, professions libérales
- 1 %  Personnes morales de droit public soumises au droit commercial
- 0 %  Autres organismes publics (consulaires, établissements publics industriels ou commerciaux...)
- 0 %  Fonction publique territoriale

Les métiers : Gestion, administration des entreprises / Employés administratifs d'entreprise



QUI SONT LES EMPLOYEURS POUR CE MÉTIER ?



Source : Insee, Base Tous Salariés