

LES MÉTIERS

EN RÉGION



SANTÉ, ACTION SOCIALE, CULTURELLE ET SPORTIVE

PROFESSIONS PARA-MÉDICALES

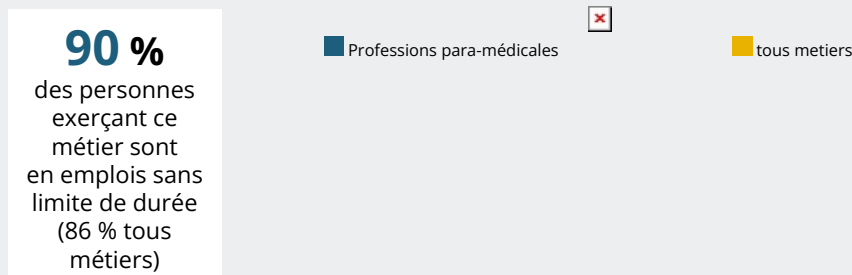


QUELLES SONT LES CONDITIONS D'EMPLOI DANS CE MÉTIER ?



QUELLES SONT LES CONDITIONS D'EMPLOI DANS CE MÉTIER ?

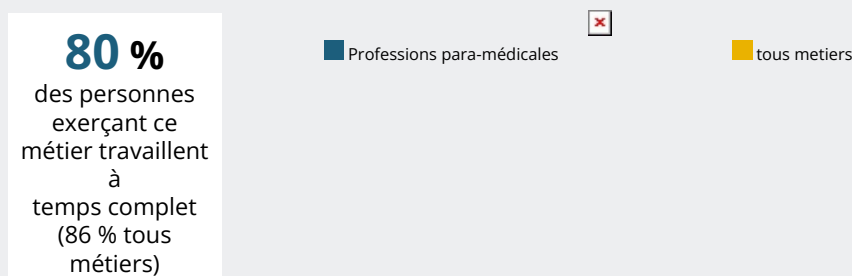
RÉPARTITION DES PERSONNES¹ EXERÇANT LE MÉTIER PAR TYPE DE CONTRAT



20 %
des personnes¹ exerçant ce métier travaillent à temps partiel (14 % tous métiers)


34 %
des personnes¹ exerçant ce métier sont non-salariés (11 % tous métiers)

RÉPARTITION DES PERSONNES¹ EXERÇANT LE MÉTIER PAR TEMPS DE TRAVAIL



CATÉGORIES SOCIOPROFESSIONNELLES (CSP) DES PERSONNES¹ EXERÇANT LE MÉTIER

86 %
des personnes exerçant ce métier appartiennent à la catégorie "Professions intermédiaires de l'enseignement, de la santé, de la fonction publique et assimilés"





QUELLES SONT LES CONDITIONS D'EMPLOI DANS CE MÉTIER ?

RÉPARTITION DES FEMMES¹ EXERÇANT LE MÉTIER PAR TYPE DE CONTRAT

90 %
des femmes
exerçant ce
métier sont
en emplois sans
limite de durée
(85 % tous
métiers)

■ Professions para-médicales



■ tous metiers

24 %

des femmes¹ exerçant
ce métier travaillent à
temps partiel
(22 % tous métiers)

30 %

des femmes¹ exerçant
ce métier sont non-
salariés
(8 % tous métiers)

RÉPARTITION DES FEMMES¹ EXERÇANT LE MÉTIER PAR TEMPS DE TRAVAIL

76 %
des femmes
exerçant ce
métier travaillent
à
temps complet
(78 % tous
métiers)

■ Professions para-médicales



■ tous metiers

CATÉGORIES SOCIOPROFESSIONNELLES (CSP) DES FEMMES¹ EXERÇANT LE MÉTIER

84 %

des femmes exerçant ce métier appartiennent à la catégorie
"Professions intermédiaires de l'enseignement, de la santé, de la
fonction publique et assimilés"



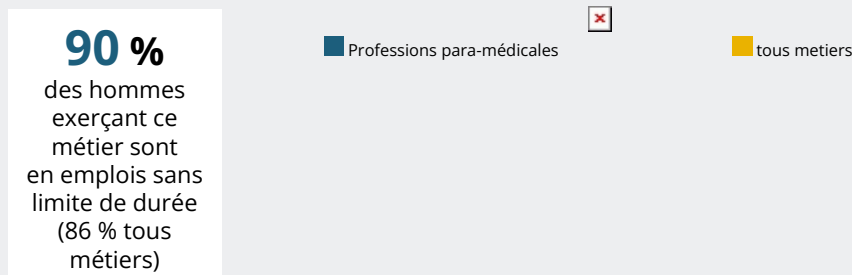
84 % ■ Professions
intermédiaires
de
l'enseignement,
de la santé, de
la fonction
publique et
assimilés

16 % ■ Professions
libérales et
assimilés



QUELLES SONT LES CONDITIONS D'EMPLOI DANS CE MÉTIER ?

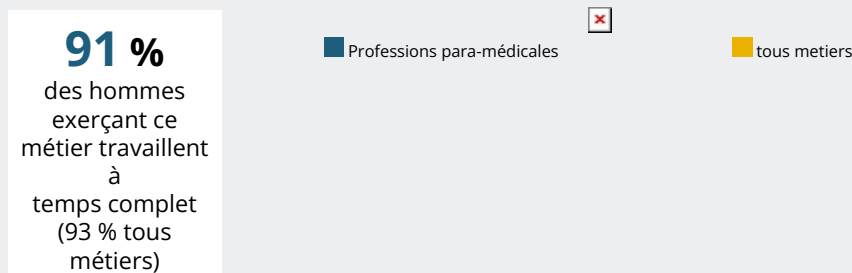
RÉPARTITION DES HOMMES¹ EXERÇANT LE MÉTIER PAR TYPE DE CONTRAT



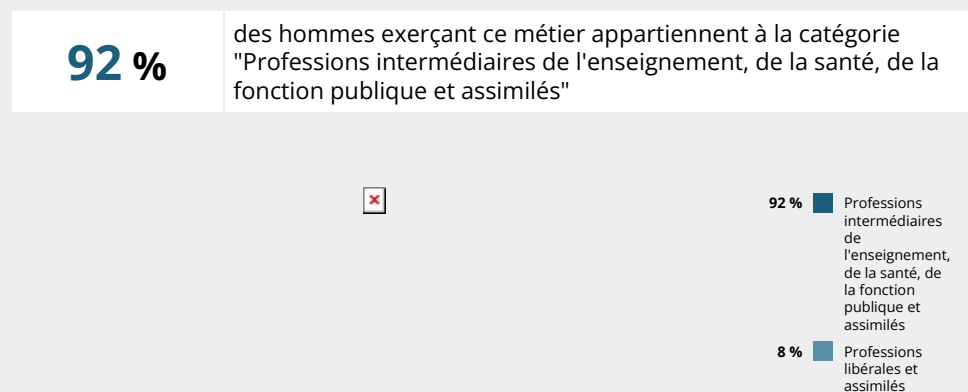
9 %
des hommes exerçant ce métier travaillent à temps partiel (7 % tous métiers)

48 %
des hommes exerçant ce métier sont non-salariés (14 % tous métiers)

RÉPARTITION DES HOMMES¹ EXERÇANT LE MÉTIER PAR TEMPS DE TRAVAIL



CATÉGORIES SOCIOPROFESSIONNELLES (CSP) DES HOMMES¹ EXERÇANT LE MÉTIER



Source : Insee - RP

Notes :

¹ Emplois salariés et non-salariés



QUELLES SONT LES CONDITIONS D'EMPLOI DANS CE MÉTIER ?