

TERRITOIRES

RÉGION



CENTRE-VAL DE LOIRE

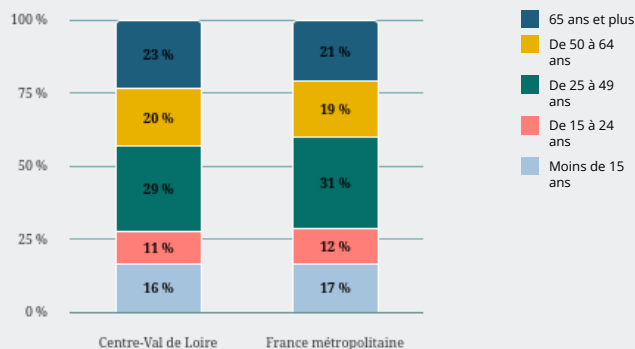
Population résidente

QUELLES SONT LES **CARACTÉRISTIQUES DE LA POPULATION** DE LA RÉGION ?



ÂGE DE LA POPULATION

29 %
des habitants de la
région ont
entre 25 et 49 ans



2 573 303

personnes résident en
région, soit

4 %

de la population
France métropolitaine

51 %

de femmes
(52 % en France
métropolitaine)

Taux de pauvreté² :

13,5 %

(14,4 % en France
métropolitaine)

Indice de vieillissement³ :

103 %

(91 % en France
métropolitaine)

Age moyen :

43,4

(42,0 en France
métropolitaine)

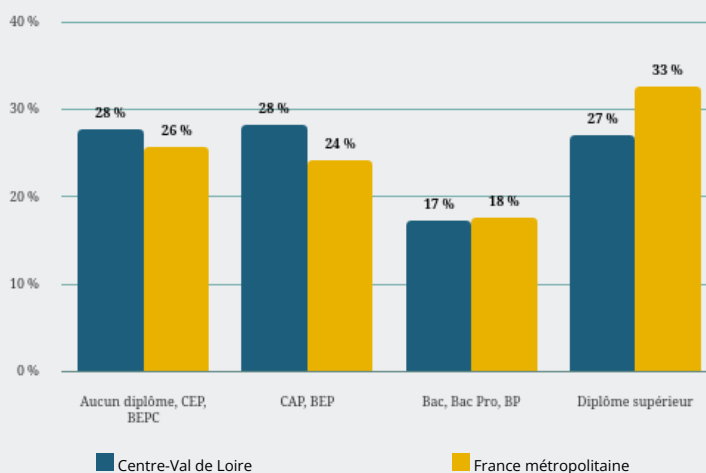
Taux de scolarisation
des 15-24 ans :

63 %

(66 % en France
métropolitaine)

NIVEAU DE DIPLÔME¹

28 %
des habitants de la
région ont un
diplôme de niveau
CAP, BEP



La part des peu ou pas diplômés (aucun diplôme, CEP, BEPC) a **diminué de 4,9 points** entre 2015 et 2021 (– 5,1 points en France métropolitaine)

La part des diplômés de l'enseignement supérieur a **augmenté de 3,7 points** (+ 4,6 points en France métropolitaine)



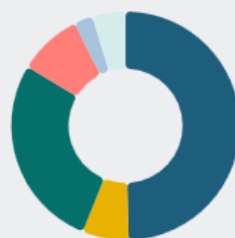
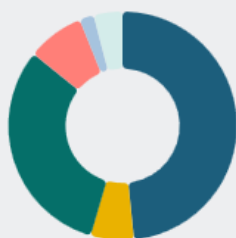
TYPE D'ACTIVITÉ

31 %

des habitants de la région (âgés de 15 ans et plus) sont retraités ou préretraités

Centre-Val de Loire

France métropolitaine



48 % (50 %) Actifs ayant un emploi, y compris sous apprentissage ou en stage rémunéré.
6 % (7 %) Chômeurs
31 % (27 %) Retraités ou préretraités
8 % (9 %) Élèves, étudiants, stagiaires non rémunérés de 14 ans ou plus
2 % (3 %) Femmes ou hommes au foyer
4 % (5 %) Autres inactifs

Source : Insee - RP au lieu de résidence.

Notes :

1 Champ : population non scolarisée.

2 Taux de pauvreté : proportion d'individus (ou de ménages) dont le niveau de vie est inférieur pour une année donnée à un seuil, dénommé seuil de pauvreté (exprimé en euros). On privilégie en Europe le seuil de 60 % du niveau de vie médian. (Source : Insee - FiLoSoFi).

3 Indice de vieillissement : nombre de personnes de 65 ans et plus pour 100 personnes de moins de 20 ans.