

TERRITOIRES

ZONE D'EMPLOI



BLOIS



SYNTHÈSE ET CHIFFRES-CLÉS

« BLOIS » : QUE RETENIR DE CE TERRITOIRE ?

En **2021**, **172 538** personnes résident dans la zone d'emploi **de Blois**. Cette zone est la **6^e** plus peuplée de la région. Depuis **2015**, la population a **stagné** de **+ 0,0 %** en moyenne par an, soit **199** habitants en **plus** sur 6 ans. Cette évolution tient aux échanges migratoires **favorables** (**+ 0,0 %** en moyenne par an) et à un solde naturel **positif** (**+ 0,0 %** en moyenne par an). La population de la zone d'emploi apparaît plus âgée que la moyenne régionale, avec **37 %** de 50 ans et plus.

Avec **63 %**, le taux de scolarisation des 15-24 ans est égal à la moyenne régionale (**63 %**). **27 %** des personnes non scolarisées de 15 ans et plus détiennent au mieux le diplôme du brevet.

68 993 actifs en emploi de 15 à 64 ans sont dénombrés la zone d'emploi **de Blois**. En quatre ans, l'emploi total a **augmenté** de **+ 3,1 %**.

Le taux d'emploi de **68 %** est **aussi** élevé qu'au régional (**68 %**). Les « **Professions Intermédiaires** » sont la catégorie socioprofessionnelle la plus fréquente : **27 %** des actifs en emploi.

On recense **66 122** salariés dans le secteur privé dans la zone d'emploi **de Blois** en **2022**, répartis dans 5 226 établissements employeurs. En termes de répartition sectorielle, le secteur « **Fabrication de matériels de transport** » est **1,7 fois** plus représenté sur ce territoire qu'en région avec un poids dans l'emploi salarié de **2,2 %**.

En **2023**, **3 214** nouveaux établissements ont vu le jour sur le territoire. Le taux de création d'entreprises de **10 %** y est **aussi** élevé que la moyenne régionale (**10 %**).

Fin **2024**, France Travail comptabilise **12 548** demandeurs d'emploi des catégories A, B et C. Le chômage de longue durée qui affecte **43 %** d'entre eux est **moins** marqué que la moyenne régionale (**45 %**). En un an, le nombre de personnes à la recherche d'un travail a **augmenté** de **1,0 %**. Sur la même période, le nombre d'offres d'emploi a **augmenté** de **35 %** (dans la région : **8 %**).


Enfin, en termes de formation initiale, le territoire compte **3 850** apprenants en formation professionnelle.

Parmi eux, **40 %** préparent un diplôme de niveau **CAP/BEP**. « **Commerce** » est la principale filière de formation dans l'enseignement secondaire professionnel, elle regroupe **20,8 %** des effectifs formés.

n/d = données non disponibles


POPULATION RÉSIDENTE

	Blois	Centre-Val de Loire
Nombre d'habitants	172 538	2 812 242
Évolution annuelle moyenne entre 2015 et 2021	0,0 %	-0,1 %
Part des non-diplômés	27 %	28 %
Part des 15-24 ans	9 %	11 %
Taux de pauvreté ¹	12,5 %	12,9 %
Taux d'emploi ²	68 %	68 %

 Source : Insee - RP.


TISSU ÉCONOMIQUE

	Blois	Centre-Val de Loire
Nombre d'établissements	33 506	526 238
Nombre d'établissements employeurs	5 226	81 199
Nombre de salariés en emploi ³	66 122	979 273

 Source : Insee - Flores, Insee - Sirene.


EMPLOI, MÉTIERS

	Blois	Centre-Val de Loire
Nombre d'actifs en emploi (salarié et non salarié) ⁴	68 993	1 115 307
Part des non-salariés	11 %	12 %
Part des actifs en emploi sans limite de durée ⁵	84 %	84 %
Part des emplois de catégories intermédiaires ou supérieures ⁶	41 %	41 %

 Source : Insee - RP.


MARCHÉ DU TRAVAIL

	Blois	Centre-Val de Loire
Taux de chômage	6,0 %	6,9 %
Nombre de demandeurs d'emploi en catégories ABC ⁷	12 548	195 740
Part des demandeurs d'emploi de longue durée ⁸	43 %	45 %

 Source : Insee, France Travail, Dares (Statistiques du marché du travail STMT).

FORMATION

	Blois
Part des apprentis en formation professionnelle initiale	56 %
Nombre de places en formation continue en 2024	3 131
Part des places qualifiantes en formation continue	18 %

 Source : Draaf, rectorat, Conseil régional, France Travail, GIP Alfa CVL.

Notes :

1 Proportion d'individus (ou de ménages) dont le niveau de vie est inférieur pour une année donnée au seuil de pauvreté. On privilégie en Europe le seuil de 60 % du niveau de vie médian.

2 Rapport entre le nombre d'actifs ayant un emploi et l'ensemble de la population.

Territoires / Zone d'emploi : Blois



SYNTHÈSE ET CHIFFRES-CLÉS

3 Personnes en emploi salarié au 31 décembre selon le concept d'emploi du Bureau international du travail (BIT).

4 Actifs en emploi, salarié ou non salarié, au 31 décembre selon le concept d'emploi du Bureau international du travail (BIT).

5 CDI et titulaire de la fonction publique.

6 Professions intermédiaires, cadres et professions intellectuelles supérieures.

7 Demandeurs d'emploi tenus de faire des actes positifs de recherche d'emploi, sans emploi ou exerçant une activité réduite.

8 Inscrits à France Travail depuis un an et plus.

9 Champ : enseignement secondaire et supérieur (voie scolaire et apprentissage), toutes années de formations confondues.