

# TERRITOIRES

## ZONE D'EMPLOI



CHARTRES

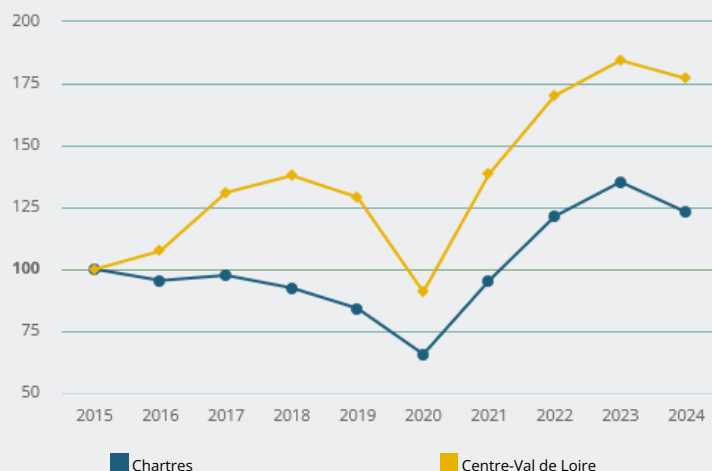
Marché du travail

QUELLES **OFFRES D'EMPLOI** SUR CE TERRITOIRE ?



## ÉVOLUTION DE L'OFFRE TOTALE D'EMPLOI

Entre 2022 et 2023,  
le nombre d'offres  
d'emploi a  
augmenté de  
**+ 11 %**  
sur ce territoire  
(+ 8 % en Centre-Val  
de Loire)



**9 951**

offres d'emploi  
enregistrées sur un an  
par France Travail, soit

**7 %**

des offres d'emploi de  
Centre-Val de Loire

**61 %**

d'offres durables  
(61 % en Centre-Val de  
Loire)

## ÉVOLUTION DE L'OFFRE D'EMPLOI DURABLE

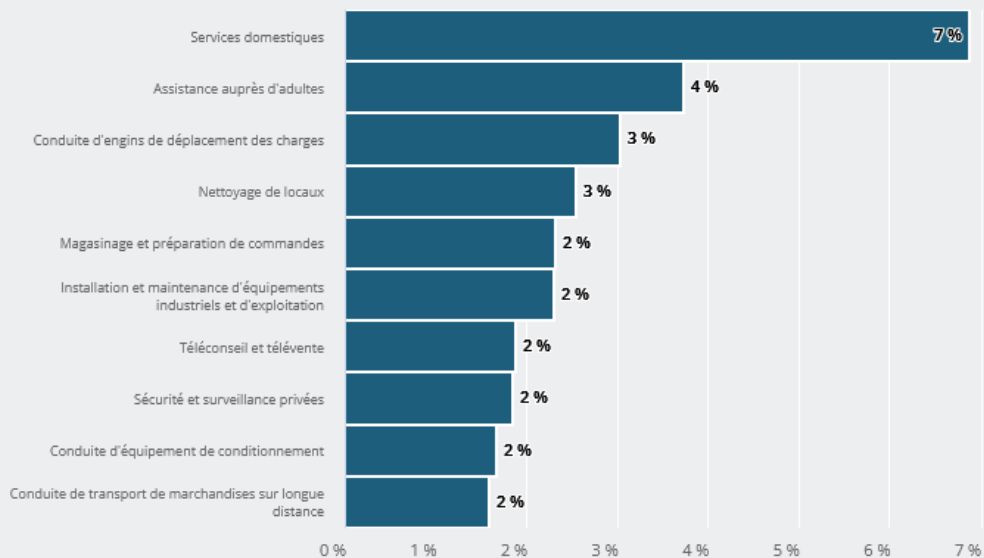
Entre 2022 et 2023,  
le nombre d'offres  
durable d'emploi a  
augmenté de  
**+ 10 %**  
sur ce territoire  
(+ 9 % en Centre-Val  
de Loire)






### PRINCIPAUX MÉTIERS<sup>1</sup> CUMULANT LE PLUS D'OFFRES D'EMPLOI

En 2024, **7 %** des offres d'emploi déposées à France Travail concernent le métiers "Services domestiques"



 Source : France Travail, Dares .

 Notes :

**1** Nomenclature : ROME.