

# TERRITOIRES

## ZONE D'EMPLOI



GIEN

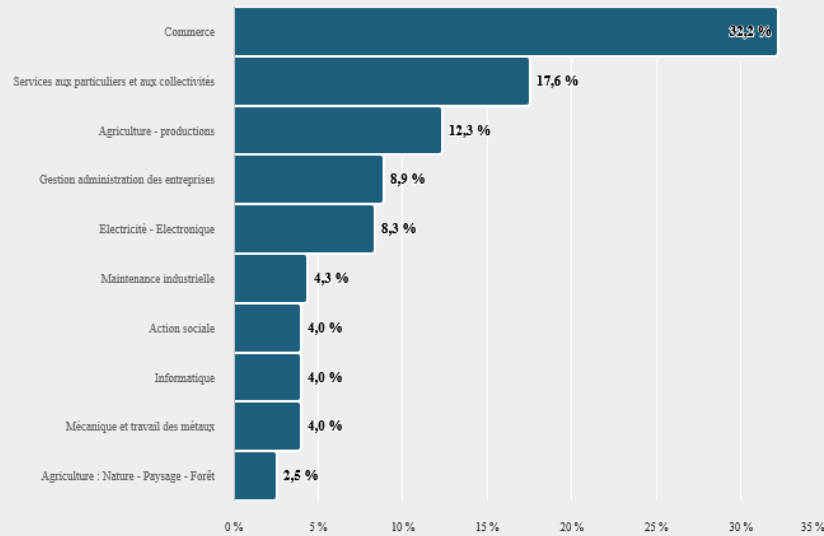
Formation

QUELLES SONT LES CARACTÉRISTIQUES DE LA **FORMATION INITIALE** SUR CE TERRITOIRE ?



PRINCIPALES FILIÈRES DE FORMATION DANS L'ENSEIGNEMENT PROFESSIONNEL <sup>1</sup>

**32,2 %** des apprenants préparent un diplôme de la filière de formation "Commerce"



**552**

élèves en formation professionnelle initiale sur ce territoire<sup>2</sup>

**+ 3,2 %**

entre 2023 et 2024

**7 %**

d'apprentis

**53 %**

de femmes

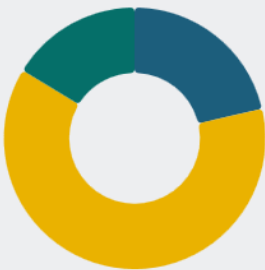
Taux de scolarisation des 15-24 ans :

**54 %**

(63 % en Centre-Val de Loire)

NIVEAU DE LA FORMATION SUIVIE PAR LES PERSONNES EN FORMATION INITIALE <sup>2</sup>

**62 %** des personnes en formation initiale dans ce territoire préparent un diplôme de niveau Bac



21 % CAP/BEP  
62 % Bac  
16 % Bac+2  
0 % Bac+3

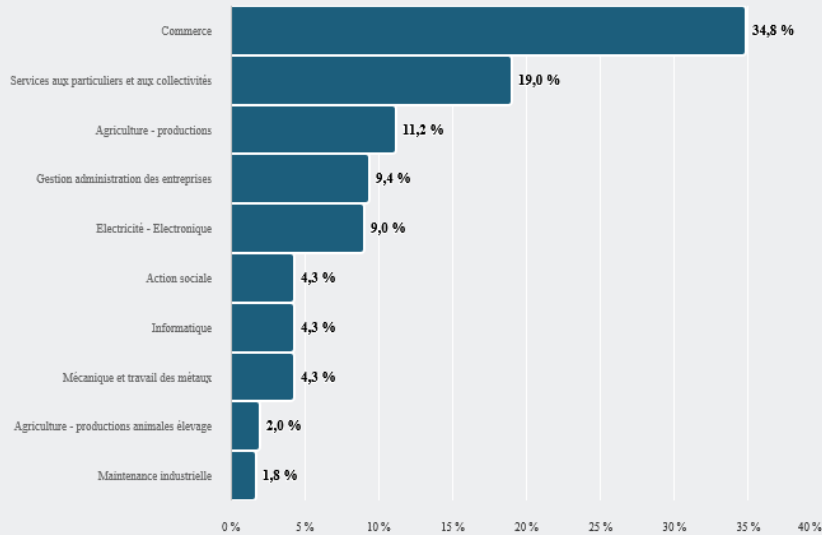


Quelles sont les caractéristiques de la formation initiale en voie scolaire sur ce territoire ?

PRINCIPALES FILIÈRES DE FORMATION DANS LA VOIE SCOLAIRE - ENSEIGNEMENT SECONDAIRE PROFESSIONNEL <sup>1A</sup>

**34,8 %**

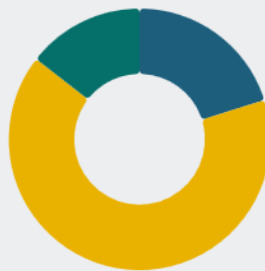
des élèves (voie scolaire) préparent un diplôme de la filière de formation "Commerce"



NIVEAU DE LA FORMATION SUIVIE PAR LES PERSONNES EN FORMATION INITIALE (VOIE SCOLAIRE) <sup>2A</sup>

**65 %**

des apprenants en formation initiale (voie scolaire) préparent un diplôme de niveau Bac



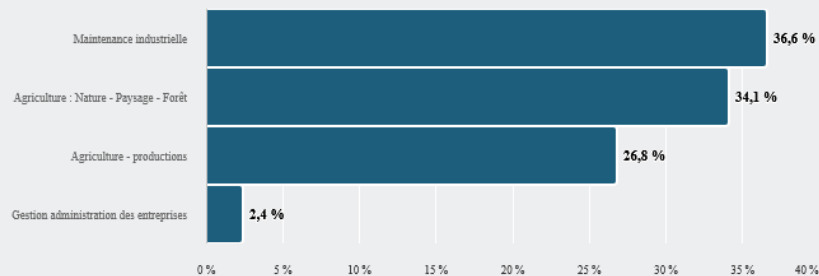
20 % CAP/BEP  
65 % Bac  
14 % Bac+2  
0 % Bac+3

Quelles sont les caractéristiques de la formation initiale en apprentissage sur ce territoire ?

PRINCIPALES FILIÈRES DE FORMATION PROFESSIONNELLE EN APPRENTISSAGE - ENSEIGNEMENT SECONDAIRE <sup>1B</sup>

**36,6 %**

des apprentis préparent un diplôme de la filière de formation "Maintenance industrielle"



**+ 5,6 %**  
entre 2023 et 2024

**56 %**  
de femmes

**- 19,6 %**  
entre 2023 et 2024

**12 %**  
de femmes



### NIVEAU DE LA FORMATION SUIVIE PAR LES PERSONNES EN FORMATION PROFESSIONNELLE PAR APPRENTISSAGE <sup>2B</sup>

**39 %**

des apprentis préparent un diplôme de niveau Bac+2



37 % CAP/BEP  
24 % Bac  
39 % Bac+2  
0 % Bac+3

Source : *Draaf, rectorat*

#### Notes :

- 1** effectifs totaux de formation dans l'enseignement professionnel (voie scolaire et apprentissage).
- 2** Champ : formation initiale (voie scolaire et apprentissage), toutes années de formations confondues.
- 1A** Champ : effectifs en dernière année de formation dans l'enseignement secondaire professionnel (voie scolaire).
- 2A** Champ : formation initiale voie scolaire, toutes années de formations confondues.
- 1B** Champ : apprentis en dernière année de formation dans l'enseignement secondaire.
- 2B** Champ : formation initiale par apprentissage, toutes années de formations confondues.