

TERRITOIRES

RÉGION



CENTRE-VAL DE LOIRE

Population résidente



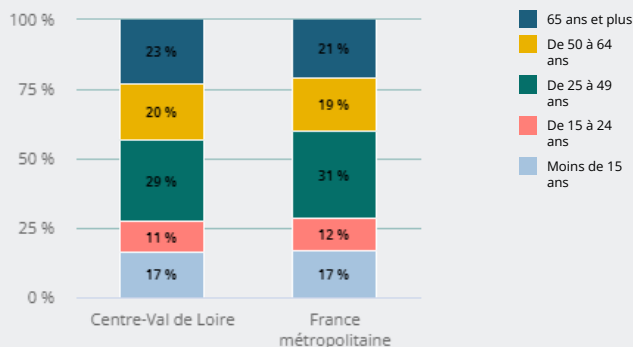
QUELLES SONT LES **CARACTÉRISTIQUES DE LA POPULATION** DE LA RÉGION ?



ÂGE DE LA POPULATION

29 %

des habitants de la région ont entre 25 et 49 ans



2 574 863

personnes résident en région, soit

4 %

de la population France métropolitaine

52 %

de femmes (52 % en France métropolitaine)

Taux de pauvreté² :

13,5 %

(14,4 % en France métropolitaine)

Indice de vieillissement³ :

101 %

(89 % en France métropolitaine)

Age moyen :

43,2

(41,8 en France métropolitaine)

Taux de scolarisation des 15-24 ans :

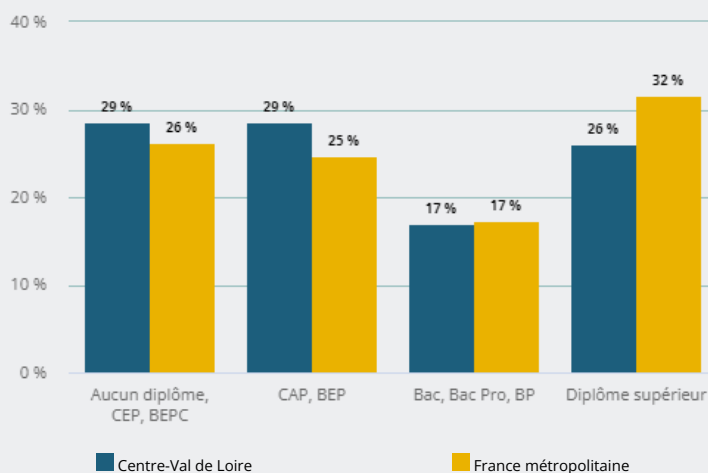
63 %

(66 % en France métropolitaine)

NIVEAU DE DIPLÔME¹

29 %

des habitants de la région sont peu ou pas diplômés



La part des peu ou pas diplômés (aucun diplôme, CEP, BEPC) a **diminué de 5,0 points** entre 2014 et 2020 (– 5,5 points en France métropolitaine)

La part des diplômés de l'enseignement supérieur a **augmenté de 3,3 points** (+ 4,3 points en France métropolitaine)



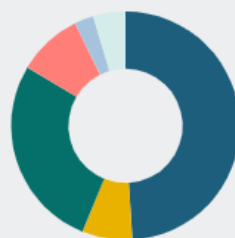
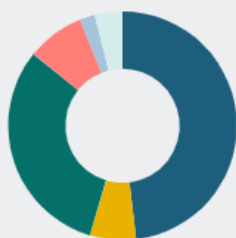
TYPE D'ACTIVITÉ

31 %

des habitants de la région (âgés de 15 ans et plus) sont retraités ou préretraités

Centre-Val de Loire

France métropolitaine



48 % (49 %) Actifs ayant un emploi y compris apprentissage ou stage rémunéré
7 % (7 %) Chômeurs
31 % (27 %) Retraités ou préretraités
8 % (9 %) Elèves, étudiants, stagiaires non rémunérés de 14 ans ou plus
2 % (3 %) Femmes ou hommes au foyer
4 % (5 %) Autres inactifs

Source : Insee - RP au lieu de résidence.

Notes :

1 Champ : population non scolarisée.

2 Taux de pauvreté : proportion d'individus (ou de ménages) dont le niveau de vie est inférieur pour une année donnée à un seuil, dénommé seuil de pauvreté (exprimé en euros). On privilégie en Europe le seuil de 60 % du niveau de vie médian. (Source : Insee - FiLoSoFi).

3 Indice de vieillissement : nombre de personnes de 65 ans et plus pour 100 personnes de moins de 20 ans.