

TERRITOIRES

RÉGION



CENTRE-VAL DE LOIRE

Marché du travail

COMMENT **ÉVOLUE LA DEMANDE D'EMPLOI** EN RÉGION ?


195 110

 demandeurs d'emploi
en catégories ABC, soit

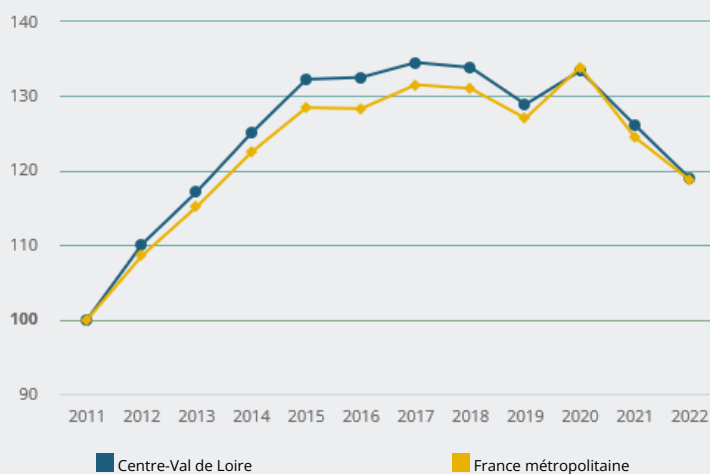
4 %

 des demandeurs
d'emploi de la France
métropolitaine

ÉVOLUTION DE LA DEMANDE D'EMPLOI¹ (BASE 100 EN 2011)

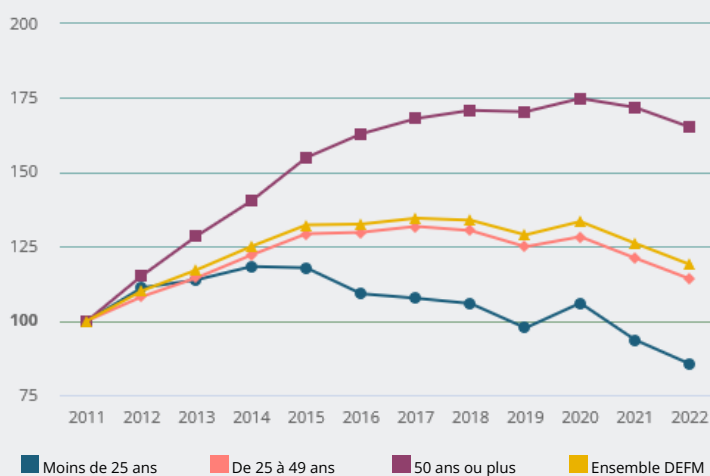
 Entre 2022 et 2023,
le nombre de
demandeurs
d'emploi a diminué
de

- 3,3 %

 en région (- 1,4 %
France
métropolitaine)

ÉVOLUTION DE LA DEMANDE D'EMPLOI¹ PAR TRANCHE D'ÂGE (BASE 100 EN 2011)

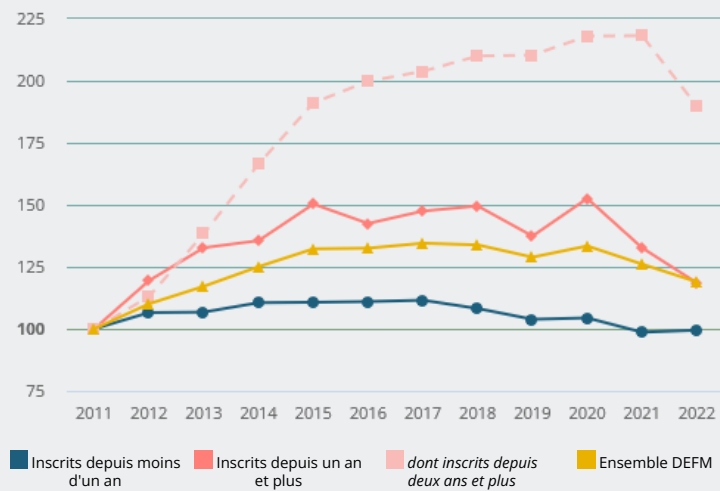
 Entre 2022 et 2023,
le nombre de jeunes
demandeurs
d'emploi a diminué
de

- 2,4 %

 en région (+ 1,5 %
France
métropolitaine)


ÉVOLUTION DE LA DEMANDE D'EMPLOI¹ PAR ANCIENNETÉ (BASE 100 EN 2011)

Entre 2022 et 2023,
le nombre de
demandeurs
d'emploi inscrits
depuis un an et plus
a diminué de
- 4 %
en région (+ 1 %
France
métropolitaine)



Source : France Travail, Dares - Statistiques du marché du travail (STMT).

Notes :

¹ Catégories ABC.