

TERRITOIRES

RÉGION



CENTRE-VAL DE LOIRE

Marché du travail



COMMENT **ÉVOLUE LA DEMANDE D'EMPLOI** EN RÉGION ?



195 110

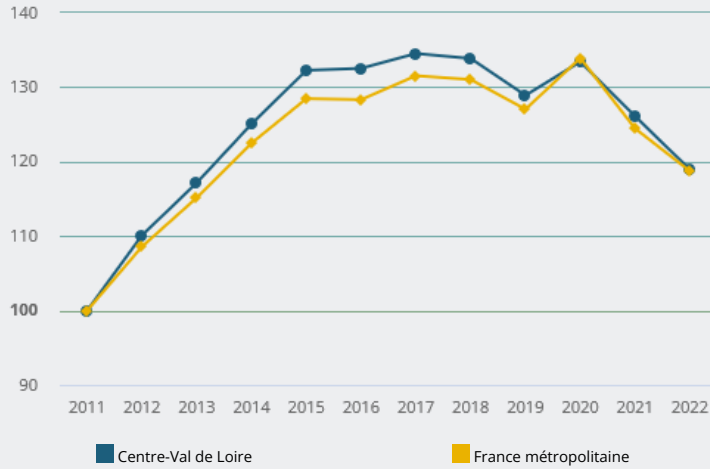
demandeurs d'emploi en catégories ABC, soit

4 %

des demandeurs d'emploi de la France métropolitaine

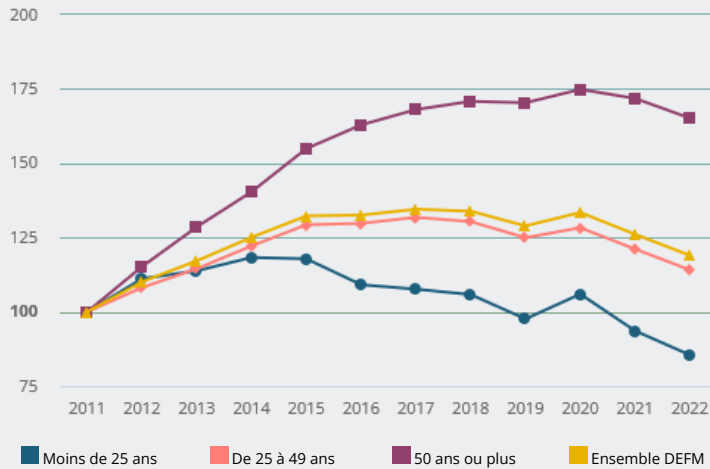
ÉVOLUTION DE LA DEMANDE D'EMPLOI¹ (BASE 100 EN 2011)

Entre 2022 et 2023, le nombre de demandeurs d'emploi a diminué de **- 3,3 %** en région (- 1,4 % France métropolitaine)



ÉVOLUTION DE LA DEMANDE D'EMPLOI¹ PAR TRANCHE D'ÂGE (BASE 100 EN 2011)

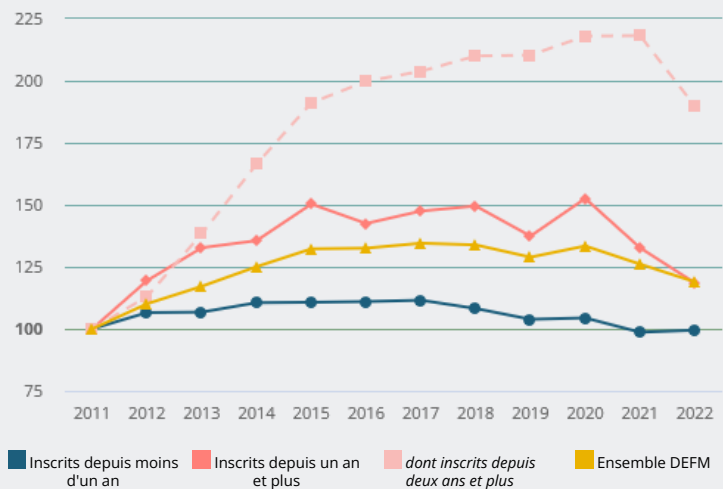
Entre 2022 et 2023, le nombre de jeunes demandeurs d'emploi a diminué de **- 2,4 %** en région (+ 1,5 % France métropolitaine)





ÉVOLUTION DE LA DEMANDE D'EMPLOI¹ PAR ANCIENNETÉ (BASE 100 EN 2011)

Entre 2022 et 2023, le nombre de demandeurs d'emploi inscrits depuis un an et plus a diminué de **- 4 %** en région (+ 1 % France métropolitaine)



Source : France Travail, Dares - Statistiques du marché du travail (STMT).

Notes :

1 Catégories ABC.