

LES SECTEURS D'ACTIVITÉ



TRAVAIL DU BOIS, INDUSTRIES DU PAPIER ET IMPRIMERIE

Emploi, métiers



QUELLES SONT LES **CARACTÉRISTIQUES DES ACTIFS EN EMPLOI** DE CE SECTEUR ?



ÂGE DES ACTIFS¹ EN EMPLOI

40 %

des actifs en emploi de ce secteur ont 50 ans et plus (35 % tous secteurs)

6 %

des actifs en emploi de ce secteur ont moins de 25 ans (8 % tous secteurs)

Travail du bois, industries du papier et imprimerie

- Moins de 25 ans
- 25 à 49 ans
- 50 ans et plus

Secteur secondaire

- Moins de 25 ans
- 25 à 49 ans
- 50 ans et plus

Tous secteurs

- Moins de 25 ans
- 25 à 49 ans
- 50 ans et plus

27 %

des actifs en emploi de ce secteur sont des femmes (48 % tous secteurs)

NIVEAU DE DIPLÔME OBTENU DES ACTIFS¹ EN EMPLOI

36 %

des actifs en emploi de ce secteur ont un CAP, BEP (27 % tous secteurs)




- Travail du bois, industries du papier et imprimerie
- Secteur secondaire
- Tous secteurs




CATÉGORIES SOCIOPROFESSIONNELLES (CSP) DES ACTIFS¹ EN EMPLOI

56 %

des actifs en
emploi de ce
secteur sont
des ouvriers
(23 % tous
secteurs)

-  Travail du bois, industries du papier et imprimerie
-  Secteur secondaire
-  Tous secteurs



 Source : Insee RP au lieu de travail

 Notes :

¹ Emplois salariés et non salariés