


LES SECTEURS D'ACTIVITÉ



RECHERCHE-DÉVELOPPEMENT SCIENTIFIQUE

Tissu économique

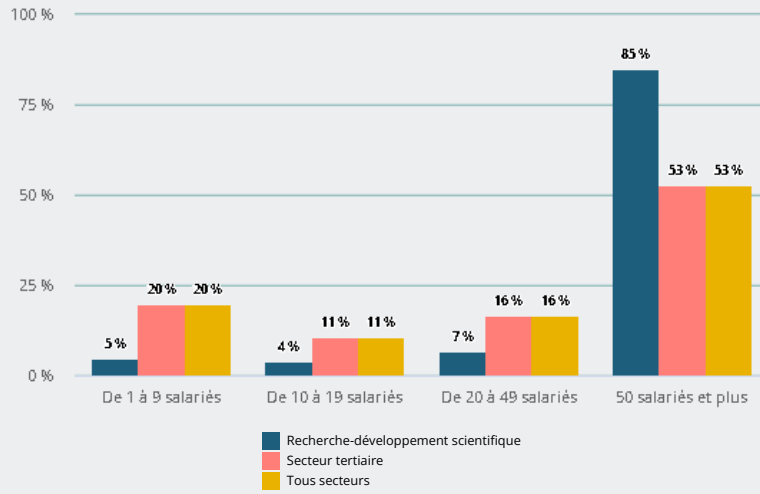


QUELLES SONT LES CARACTÉRISTIQUES DE L'**EMPLOI SALARIÉ** DE CE SECTEUR ?



EFFECTIF ET RÉPARTITION DES SALARIÉS PAR TAILLE D'ÉTABLISSEMENT

84 %
des salariés de ce
secteur sont dans un
établissement de
50 salariés et plus



4 943
emplois salariés
dans ce secteur,
soit
0,6 %
de l'emploi
salarié régional

Les secteurs d'activité : Recherche-développement scientifique



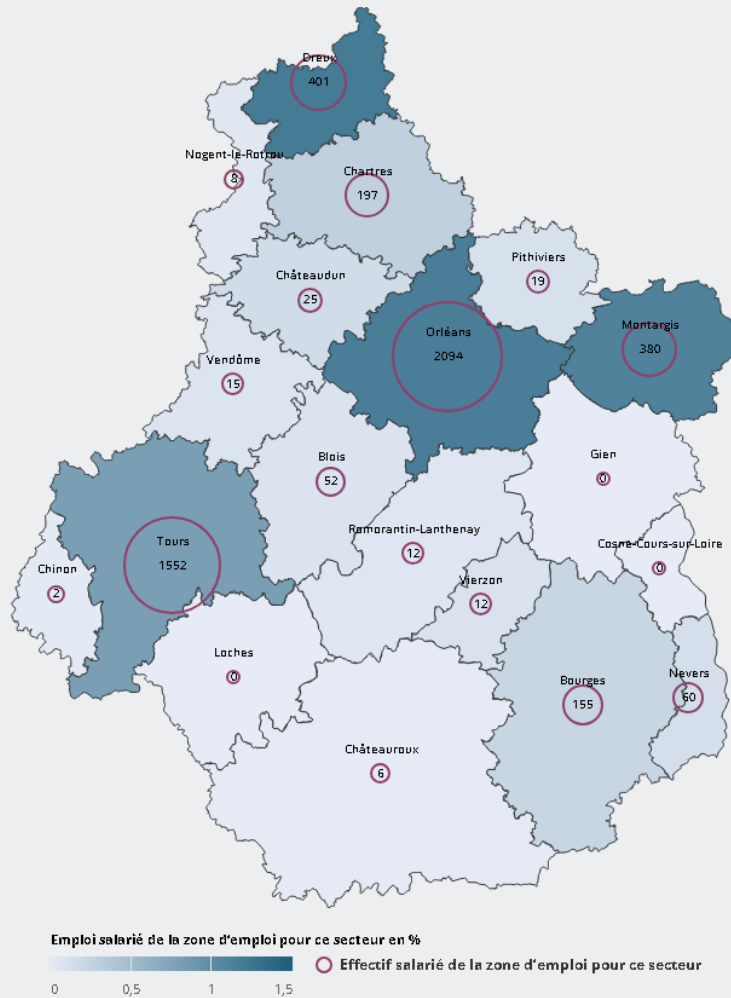
TISSU ÉCONOMIQUE / QUELLES SONT LES CARACTÉRISTIQUES DE L'EMPLOI SALARIÉ DE CE SECTEUR ?

PART ET EFFECTIF SALARIÉ PAR ZONE D'EMPLOI

Ce secteur d'activité représente **1,1 %** de l'emploi salarié de la zone d'emploi de "Orléans"

2 057

salariés de la zone d'emploi de "Orléans" exercent dans ce secteur



Source : Insee - Flores.