

TERRITOIRES

DÉPARTEMENTS



EURE-ET-LOIR

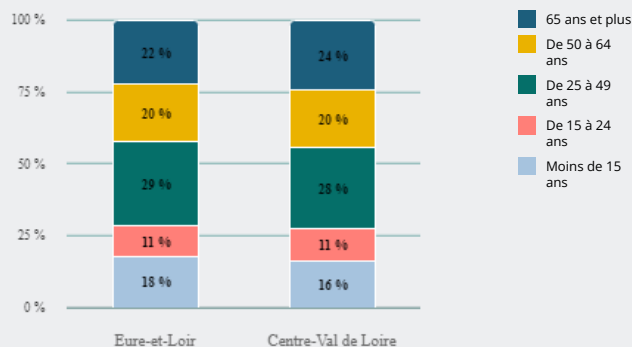
Population résidente

QUELLES SONT LES **CARACTÉRISTIQUES DE LA POPULATION** DE CE TERRITOIRE ?



ÂGE DE LA POPULATION

29 %
des habitants de ce territoire ont entre 25 et 49 ans



431 277

personnes résident sur ce territoire, soit

17 %

de la population régionale

51 %

de femmes
(52 % en Centre-Val de Loire)

Taux de pauvreté² :

12,1 %

(13,5 % en Centre-Val de Loire)

Indice de vieillissement³ :

92 %

(91 % en Centre-Val de Loire)

Age moyen :

42,8

(42,0 en Centre-Val de Loire)

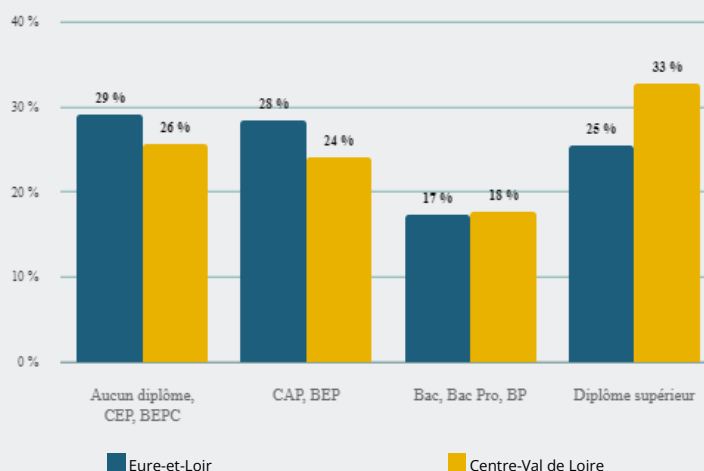
Taux de scolarisation des 15-24 ans :

60 %

(63 % en Centre-Val de Loire)

NIVEAU DE DIPLÔME¹

29 %
des habitants de ce territoire sont peu ou pas diplômés



La part des peu ou pas diplômés (aucun diplôme, CEP, BEPC) a **diminué de 4,4 points** entre 2015 et 2021 (– 4,9 points en Centre-Val de Loire)

La part des diplômés de l'enseignement supérieur a **augmenté de 3,1 points** (+ 3,7 points en Centre-Val de Loire)



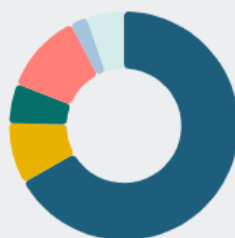
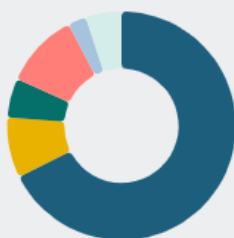
TYPE D'ACTIVITÉ

68 %

des habitants de ce territoire sont actifs ayant un emploi

Eure-et-Loir

Centre-Val de Loire



68 % (67 %)	Actifs ayant un emploi
9 % (9 %)	Chômeurs
6 % (6 %)	Retraités ou préretraités
11 % (11 %)	Élèves, étudiants, stagiaires non rémunérés
3 % (2 %)	Femmes ou hommes au foyer
5 % (5 %)	Autres inactifs

Source : Insee - RP au lieu de résidence.

Notes :

1 Champ : population non scolarisée.

2 Taux de pauvreté : proportion d'individus (ou de ménages) dont le niveau de vie est inférieur pour une année donnée à un seuil, dénommé seuil de pauvreté (exprimé en euros). On privilégie en Europe le seuil de 60 % du niveau de vie médian. (Source : Insee - FiLoSoFi).

3 Indice de vieillissement : nombre de personnes de 65 ans et plus pour 100 personnes de moins de 20 ans.