

# TERRITOIRES

## DÉPARTEMENTS



DÉPARTEMENT

Tissu économique



QUELLES SONT LES CARACTÉRISTIQUES DES **ÉTABLISSEMENTS** DE CE TERRITOIRE ?

0 établissements employeurs<sup>1</sup> sur ce territoire, soit 0 % des établissements employeurs de Centre-Val de Loire

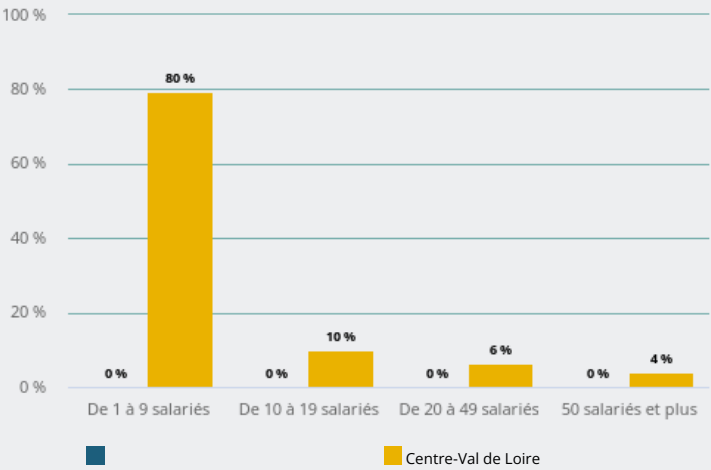
0 établissements présents sur ce territoire, soit

0 % des établissements en Centre-Val de Loire

0 créations d'entreprise<sup>5</sup>

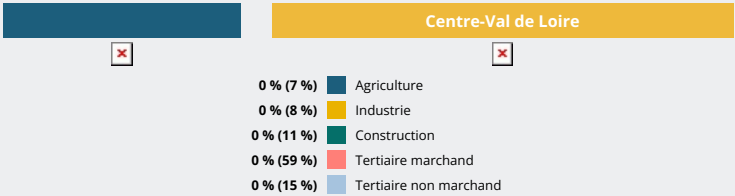
TAILLE DES ÉTABLISSEMENTS EMPLOYEURS<sup>1</sup>

0 % des établissements employeurs présents sur ce territoire sont des établissements n/d




GRANDS SECTEURS D'ACTIVITÉ<sup>1</sup> DES ÉTABLISSEMENTS EMPLOYEURS

Les secteurs n/d concentrent 0 % des établissements employeurs présents sur ce territoire



PRINCIPAUX SECTEURS D'ACTIVITÉ<sup>2</sup> DES ÉTABLISSEMENTS EMPLOYEURS


0 % des employeurs présents sur ce territoire appartiennent au secteur "n/d"





Erreur d'exécution plugins/beegraph\_alfa24/include/beegraph\_D22B.html

Erreur d'exécution plugins/beegraph\_alfa24/include/beegraph\_D22A.html

 Source : Insee Flores et Sirène

 Notes :

**1** Source : Flores.

**2** Nomenclature : NA38.

**3** L'établissement est une unité de production, c'est le lieu où est effectivement exercée l'activité. Il peut dépendre d'une entreprise, unité juridique, qui peut comprendre d'autres établissements (ayant des noms différents).

**4** Nomenclature : NAF 732.

**5** Source : Insee - Sirene.